

ROMÂNIA
JUDETUL IASI
COMUNA SCHEIA
CONSILIUL LOCAL

Hotărârea nr.65 / 26.11.2019

aprobarea impozitelor, taxelor, taxelor speciale si alte taxe pe anul fiscal 2020

Consiliul Local al comunei Scheia, judetul Iasi;

Având în vedere expunerea de motive nr.4383 /2019 a primarului comunei Scheia, judetul Iasi din care reiese necesitatea și oportunitatea adoptării unei hotărâri privind stabilirea impozitelor și taxelor locale pe anul 2020 și proiectul de hotărâre, inițiat de către primarul comunei, înregistrat cu nr.4384 / 2019;

Având în vedere raportul de specialitate înregistrat cu nr.4385/2019 și avizul comisiei de specialitate din cadrul Consiliului Local al comunei Scheia, județul Iasi înregistrat cu nr.5355 / 2019;

În conformitate cu prevederile Legii nr. 227/2015 privind Codul fiscal Titlul IX „Impozite și taxe locale, ale HG nr.01/2016 pentru aprobarea Normelor metodologice de aplicare a Legii nr. 227/2015 privind Codul Fiscal, cu modificările și completările ulterioare, art. 266, alin. (5) și alin. (6) și art. 96, alin. (3) al Legii nr. 207/2015 privind Codul de procedură fiscală, art. 9, alin. (1) din Legea 544/2001 privind liberul acces la informațiile de interes public, cu modificările și completările ulterioare, ale art. 27 și art. 30 din Legea nr. 273/2006 privind finanțele publice locale cu modificările și completările ulterioare.


Potrivit prevederilor art. 7 din Legea nr. 52/2003 privind transparența decizională în administrația publică, republicată;

În temeiul art.129 alin.(2), lit.(b), alin.(4) lit(c), art. 139 alin.(3), lit(c) și art. 196, alin.(1) lit(a) din Ordonanța de urgență nr.57/2019 privind Codul administrativ,

Hotărăște:

- Art.1.** (1) Se aproba impozitele și taxele aferente anului 2020, conform **anexei nr.1** ce face parte integrantă din prezenta hotărâre .
- (2) Se aprobă zonarea comunei Scheia, judetul Iasi în vederea aplicării taxelor și impozitelor, conform **anexei nr.2** ce face parte integrantă din prezenta hotărâre.
- (3) Se aprobă taxele speciale și alte taxe aferente anului 2019, conform **anexei nr.3** ce face parte integrantă din prezenta hotărâre.
- (4) Se aprobă Regulamentul privind criteriile și condițiile de acordare a scutiilor / reducerilor la plata impozitelor pe clădiri și teren pentru persoanele fizice a caror venituri lunare sunt mai mici decât salariul minim brut pe țară ori constau în exclusivitate din indemnizații de somaj sau de ajutor social, conform **anexei nr.4** ce face parte integrantă din prezenta hotărâre.
- (5) Se aprobă lista facilităților fiscale acordate contribuabililor din comuna Scheia,

Presedintele sedintei,
Consilier local,
Apetrei Nicoleta



Contrasemneaza,
secretar general, Prisăcaru Cătălin

||

judetul Iasi pentru impozitele si taxele, taxele speciale si alte taxe, conform anexei nr.5 ce face parte integrantă din prezenta hotărâre.


(6) Se aproba Regulamentul de stabilire a procedurii de adoptare a taxelor speciale, conform anexei nr.6, ce face parte integranta din prezenta hotărâre.

(7) Se aprobă Procedura de adoptare a taxelor locale, conform anexei nr.7, ce face parte integranta din prezenta hotărâre.

Art.2. Primarul comunei Scheia, judetul Iasi va duce la îndeplinire prezenta hotărâre.

Art.3. Secretarul comunei va comunica, în termen legal, prezenta hotărâre Institutiei Prefectului Judetului Iasi în vederea controlului de legalitate, compartimentului financiar-contabil din cadrul aparatului de specialitate al primarului comunei Scheia, o va afisa la loc vizibil si pe site-ul www.scheia.ro

Presedintele sedintei,
Consilier local,
Apetrei Nicoleta



Contrasemneaza,
secretar general, Prisăcaru Cătalin

ANEXA nr.1
la Hotărârea nr.65 / 2019 privind impozitele si taxele locale în anul 2020

- 1. cladire rezidentiala - constructie alcatuita din una sau mai multe camere folosite pentru locuit ;
- 2. cladire - anexa - cladiri situate in afara cladirii de locuit
- 3. cladire nerezidentiala - orice cladire care nu este rezidentiala
- 4. cladire cu destinatie mixta - cladire folosita atat in scop rezidential cat si nerezidential

I. IMPOZITUL PE CLADIRI REZIDENTIALE


a) persoane fizice

Pentru cladirile rezidentiale si cladirile-anexa aflate in proprietatea persoanelor fizice, impozitul pe cladiri se calculeaza prin aplicarea unei cote cuprinse intre 0,08%- 0,2% asupra valorii impozabile a cladirii.

Valoarea stabilita de Consiliul Local este de **0,10%**

Valoarea impozabila a cladirilor rezidentiale, exprimata in lei , se determina prin inmultirea suprafetei construite desfasurate a acesteia , exprimate in metri patrati , cu valoarea impozabila corespunzatoare , exprimata in lei/m.p din tabelul urmator :

Nr. Crt.	TIPUL CLADIRII	VALOARE IMPOZABILA -LEI/m.p.-	
		<i>Fara instalatii de apă, canalizare, electrice sau încălzire</i>	<i>Cu instalatii de apă, canalizare, electrice sau încălzire</i>
1.	Cladire cu cadre din beton armat sau cu pereti exteriori din caramida arsa sau din orice alte materiale rezultate in urma unui tratament termic si /sau chimic	600	1000
2.	Cladire cu peretii exteriori din lemn , din piatra naturala , din caramida nearsa , din valatuci sau din orice alte materiale nesupuse unui tratament termic si /sau chimic	200	300




3.	Cladire-anexa cu cadre din beton armat sau cu pereti exteriori din caramida arsa sau din orice alte materiale rezultate in urma unui tratament termic si/sau chimic	175	200
4.	Cladire-anexa cu peretii exteriori din lemn , din piatra naturala , din caramida nearsa , din valatuci sau din orice alte materiale nesupuse unui tratament termic si/sau chimic	75	125
5.	In cazul contribuabilului care detine la aceeasi adresa Incaperi amplasate la subsol,demisol si /sau la mansarda,utilizate ca locuinta,in oricare dintre tipurile de cladiri prevazute la lit.A-D.	75% din suma care s-ar aplica cladirii	75% din suma care s-ar aplica cladirii
6.	In cazul contribuabilului care detine la aceeasi adresa incaperi amplasate la subsol,la demisol si/sau la mansarda,utilizate in alte scopuri decat cel de locuinta,in oricare dintre tipurile de cladiri prevazute la lit.A-D	50% din suma care s-ar aplica cladirii	50% din suma care s-ar aplica cladirii

Valoarea impozabila a cladirii se ajusteaza in functie de rangul localitatii si zona in care este amplasata cladirea , prin inmultirea valorii determinate cu coeficientul de corectie corespunzator prevazut in tabelul de mai jos :

Localitatea	Rangul localitatii	Zona in cadrul localitatii	
		C	D
Scheia	IV	1,00	0,95
Satu-Nou Poiana - Scheii Cioca- Boca Căuesti	V	0,95	0,90

Impozitul pe clădiri nerezidentiale se calculează prin aplicarea cotei de impozitare cuprinsa între 0,2-1,3% l asupra valorii care poate fi:
21.valoarea rezultata dintr-un raport de evaluare



2.valoarea finala a lucrarilor de constructii

3. valoarea cladirilor care rezulta din actul prin care se transfera dreptul de proprietate

.Valoarea stabilita de Consiliul Local este de 0,8%.

In cazul in care valoarea cladirii nu poate fi calculata conform celor de mai sus ,impozitul se calculeaza prin aplicarea cotei de 2% asupra valorii impozabile a cladirii.

Pentru cladirile nerezidentiale aflate in proprietatea persoanelor fizice,utilizate pentru activitati din domeniul agricol,impozitul pe cladiri se calculeaza prin aplicarea unei cote de 0,4% asupra valorii impozabile a cladirii.

In cazul cladirilor cu destinatie mixta aflate in proprietatea persoanelor fizice,impozitul se calculeaza prin insumarea impozitului calculat pentru suprafata folosita in scop rezidential cu impozitul determinat pentru suprafata folosita in scop nerezidential.

Valoarea impozabila a cladirii se reduce in functie de anul terminarii acesteia , dupa cum urmeaza :

- a) cu 50% pentru cladirea care are o vechime de peste 100 de ani la data de 1 ianuarie a anului fiscal.
- b) cu 30 % pentru cladirea care are o vechime cuprinsa intre 50 si 100 ani inclusiv.
- c) cu 10% pentru cladirea care are o vechime cuprinsa intre 30 de ani si 50 de ani inclusiv.

b. persoane juridice

Împozitul pe clădirile rezidentiale se calculează prin aplicarea unei cote de impozitare asupra valorii de inventar a clădirii - 0,08% - 0,2%./valoarea stabilită de Consiliul Local este de 0,1 %.

În cazul unei clădiri a cărei valoare a fost recuperată integral pe calea amortizată,valoarea impozabilă se reduce cu 15%.

Pentru cladirile proprietate a persoanelor juridice ,nereevaluate in ultimii 3 ani ,se aplica o cota de impozitare de 5%


Pentru cladirile nerezidentiale aflate in proprietatea sau detinute de persoane juridice,impozitul/taxa pe cladire se calculeaza prin aplicarea unei cote cuprinse intre 0,2%-1,3% asupra valorii impozabile a cladirii./ Stabilit de Consiliul Local_0,2%.

Pentru cladirile nerezidentiale aflate in proprietatea sau detinute de persoanele juridice utilizate pentru activitati din domeniul agricol,impozitul/ taxa pe cladiri se calculeaza prin aplicarea unei cote de 04% asupra valorii impozabile a cladirii.

In cazul cladirilor cu destinatie mixta aflate in proprietatea persoanelor juridice,impozitul se determina prin insumarea impozitului calculat pentru suprafata folosita in scop rezidential cu impozitul calculat pentru suprafata folosita in scop nerezidential.

Pentru stabilirea impozitului/taxei pe cladiri,valoarea impozabila a cladirilor aflate in proprietatea persoanelor juridice este valoarea de la 31 decembrie a anului anterior celui pentru care se datoreaza impozitul/ taxa si poate fi :

- a.ultima valoare impozabila inregistrata in evidentele organului fiscal;
- b. valoarea rezultata dintr-un raport de evaluare intocmit de un evaluator autorizat in conformitate cu standardele de evaluarea bunurilor aflate in vigoare la data evaluarii;
- c.valoarea finala a lucrarilor de constructii,in cazul cladirilor noi,construite in cursul anului fiscal anterior;
- d.valoarea cladirilor care rezulta din actul prin care se transfera dreptul de proprietate,in cazul cladirilor dobandite in cursul anului fiscal anterior;



e.in cazul cladirilor care sunt finantate in baza unui contract de leasing financiar,valoarea rezultata dintr-un raport de evaluare intocmit de un evaluator autorizat in conformitate cu standardele de evaluare a bunurilor aflate in vigoare la data evaluarii;

f.in cazul cladirilor pentru care se datoreaza taxa pe cladiri,valoarea inregistrata in contabilitatea proprietarului cladirii si comunicata concesionarului,locatarului,titularului dreptului de administrare sau folosinta dupa caz.

Impozitul pe cladiri,datorat aceluiasi buget local de catre contribuabili,de pana la 50 lei inclusiv,se plateste integral pana la primul termen de plata.

Impozitul pe clădiri se plateste anual , in doua rate egale , pana la datele de 31 martie si 30 septembrie inclusiv. Pentru plata cu anticipatie a impozitului pe clădiri , datorat pentru intregul an de catre contribuabili , pana la data de 31 martie a anului se acorda o bonificatie de pana la 10% inclusiv /stabilita de Consiliul Local 10 %.


Taxa pe cladire se plateste lunar pana la data de 25 a lunii urmatoare fiecărei luni din perioada de valabilitate a contractului prin care se transmite dreptul de concesiune,inchiriere ,administrare ori folosinta.

II.IMPOZITUL PE TEREN

Impozitul pe teren se stabileste luând în calcul numărul de metrii pătrați de teren,rangul localității în care este amplasat terenul (Scheia - rangul IV, Poiana - Scheii,Satu-Nou,Cioca-Boca,Căuesti - rangul V) și zona și categoriile de folosință a terenului.

a) impozitul pe terenul amplasat în intravilan,înregistrat în registrul agricol la categoria de folosință de terenuri cu construcții,impozitul/taxa pe teren se stabileste prin înmulțirea suprafeței , exprimata in hectare , cu suma corespunzatoare prevazuta in tabelul urmator:


Localitatea	Rangul localitatii	Zona in cadrul localitatii	
		C	D
Scheia	IV	427-1068/stabilita de Consiliul Local-500	278-696/stabilita de Consiliul Local -300
Satu-Nou Poiana - Scheii Cioca-Boca Căuesti	V	284-710/stabilita de Consiliul Local -300	142-356/ stabilita de Consiliul Local -150



In cazul unui teren amplasat in intravilan , inregistrat la alta categorie de folosinta decat cea de terenuri cu constructii impozitul/taxa pe teren se stabileste prin inmultirea suprafeței terenului , exprimata in hectare , cu suma corespunzatoare din tabelul de mai jos iar acest rezultat se inmulteste cu coeficientul de corectie corespunzator prevazut in tabel , astfel :

Nr. crt.	Zona (lei/ha)	
	C	D
Teren arabil	19	15
Pasune	15	13
Faneata	15	13
Vie	28	19
Livada	35	28
Padure sau alt teren cu vegetatie forestiera	19	15
Teren cu apa	8	X

Suma stabilita mai sus se înmulteste cu coeficientul de corectie corespunzator , prevazut în tabelul de mai jos:




Localitatea	Rangul localitatii	Coeficientul de corectie
Scheia	IV	1,10
Satu-Nou, Piana Scheii, Cioca-Boca, Cauesti	V	1,00

In cazul contribuabililor persoanelor juridice, pentru terenul amplasat în intravilan, înregistrat în registrul agricol la altă categorie de folosință decât cea de terenuri cu construcții, impozitul/ taxa pe teren se calculează conform celor de mai sus numai dacă îndeplinesc cumulativ următoarele condiții:

- a) au prevăzut în statut, ca obiect, agricultură;
- b) au înregistrate în evidența contabilă venituri și cheltuieli din desfășurarea obiectului de activitate prevăzut la litera a), iar în caz contrar, impozitul pe teren situat în intravilanul comunei, datorat de persoanele juridice se calculează conform calculelor aplicate persoanelor fizice.

- In cazul unui teren amplasat in extravilan , impozitul / taxa pe teren se stabileste prin inmultirea suprafetei terenului , exprimata in hectare , cu suma corespunzatoare prevazuta in urmatorul tabel , inmultita cu coeficientul de corectie.

Categoria de folosinta	IMPOZIT(lei)
Teren cu constructii	22-31/ stabilita de Consiliul Local-31
Arabil	42-50/ stabilita de Consiliul Local -50
Pasune	20-28/ stabilita de Consiliul Local-28
Faneata	20-28/ stabilita de Consiliul Local-28
Vie pe rod	48-55/ stabilita de Consiliul Local-55
Vie pana la intrarea pe rod	X
Livada pe rod	48-56/ stabilita de Consiliul Local-56
Livada pana la intrarea pe rod	X
Padure sau alt teren cu vegetatie forestiera	8-16/ stabilita de Consiliul Local -16
Padure in varsta pana la 20 ani si padure cu rol de protectie	X



[Handwritten signature]

Teren cu apa , altul decat cel cu amenajari piscicole	1-6/ stabilita de Consiliul Local-6
Teren cu amenajari piscicole	26-34/ stabilita de Consiliul Local-34

Pentru terenurile proprietate publică sau privată a statului ori a unităților administrativ-teritoriale, concesionate, închiriate, date în administrare ori în folosință, se stabilește taxa pe teren care reprezintă sarcina fiscală a concesionarilor, locatarilor, titularilor dreptului de administrare sau de folosință, după caz, în condiții similare impozitului pe teren .

Taxa pe teren prevazuta mai sus se datoreaza catre bugetul local al comunei, al orasului sau municipiului in care este amplasat terenul. Taxa pe teren se plateste proportional cu perioada pentru care este constituit dreptul de concesionare, inchiriere, administrare ori folosinta. Pe perioada in care pentru un teren se plateste taxa pe teren, nu se datoreaza impozitul pe teren.

În cazul terenurilor pentru care se datorează taxa pe teren, în temeiul unui contract de concesiune, închiriere, administrare ori folosință care se referă la perioade mai mari de o lună, titularul dreptului de concesiune, închiriere, administrare ori folosință are obligația depunerii unei declarații la organul fiscal local până la data de 25 inclusiv a lunii următoare intrării în vigoare a contractului.

În cazul terenurilor pentru care se datorează taxa pe teren, în temeiul unor contracte de concesiune, închiriere, administrare ori folosință care se referă la perioade mai mici de o lună, persoana de drept public care transmite dreptul de concesiune, închiriere, administrare ori folosință are obligația să depună o declarație la organul fiscal local, până la data de 25 inclusiv a lunii următoare intrării în vigoare a contractelor, la care anexează o situație centralizatoare a acestor contracte.

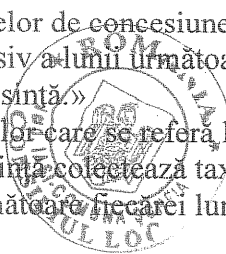
În cazul unei situații care determină modificarea taxei pe teren datorate, persoana care datorează taxa pe teren are obligația să depună o declarație la organul fiscal local în a cărui rază teritorială de competență se află terenul, până la data de 25 a lunii următoare celei în care s-a înregistrat situația respectivă.

Declararea terenurilor în scop fiscal nu este condiționată de înregistrarea acestor terenuri la oficiile de cadastru și publicitate imobiliară.

Depunerea declarațiilor fiscale reprezintă o obligație și în cazul persoanelor care beneficiază de scutiri sau reduceri de la plata impozitului sau a taxei pe teren.

În cazul contractelor de concesiune, închiriere, administrare sau folosință, care se referă la perioade mai mari de o lună, taxa pe teren se plătește lunar, până la data de 25 inclusiv a lunii următoare fiecărei luni din perioada de valabilitate a contractului, de către concesionar, locatar, titularul dreptului de administrare sau de folosință.»

În cazul contractelor care se referă la perioade mai mici de o lună, persoana juridică de drept public care transmite dreptul de concesiune, închiriere, administrare sau folosință colectează taxa pe teren de la concesionari, locatari, titularii dreptului de administrare sau de folosință și o varsă lunar, până la data de 25 inclusiv a lunii următoare fiecărei luni din perioada de valabilitate a contractului.




Impozitul pe teren se plateste anual , in doua rate egale , pana la datele de 31 martie si 30 septembrie inclusiv. Pentru plata cu anticipatie a impozitului pe teren , datorat pentru intregul an de catre contribuabili , pana la data de 31 martie a anului se acorda o bonificatie de pana la 10% inclusiv stabilită prin hotărâre de Consiliu Local/10 %

Impozitul pe teren,datorat aceluiasi buget local de catre contribuabili,persoane fizice si juridice,de pana la 50 lei inclusiv,se plateste integral pana la primul termen de plata.

III. IMPOZITUL PE MIJLOACELE DE TRANSPORT

In cazul oricaruia dintre urmatoarele autovehicule , impozitul pe mijlocul de transport se calculeaza in functie de capacitatea cilindrica a acestuia , prin inmultirea fiecărei grupe de 200 de cm.c sau fractiune din aceasta cu suma corespunzatoare din tabelul urmator :

Tipuri de autovehicule	Suma , in lei , pt. fiecare grupa de 200 cm.c sau fractiune din aceasta
Motorete , scutere , motociclete si autoturisme cu capacitate cilindrica de pana la 1600 cm.c inclusiv	8
<u>Motociclete, tricicluri și cvadricicluri cu capacitatea cilindrică de peste 1.600 cm3</u>	9
Autoturisme cu capacitate cilindrica 1601 cm.c si 2000 cm.c inclusiv	18
Autoturisme cu capacitate cilindrica intre 2001 cm.c si 2600 cm.c inclusiv	72
Autoturisme cu capacitate cilindric aintre 2601 cm.c si 3000 cm.c inclusiv	144
Autoturisme cu capacitate cilindrica de peste 3001 cm.c	290
Autobuze , autocare , microbuze	24
Alte autovehicule cu masa totala maxima autorizata de pana la 12 tone inclusiv	30



Tractoare inmatriculate	18
Vehicule înregistrate - lei / 200 cmc	
<u>Vehicule înregistrate cu capacitate cilindrică $\leq 4.800 \text{ cm}^3$</u>	2 - 4 lei/ stabilita de Consiliul Local- 3 lei
<u>Vehicule înregistrate cu capacitate cilindrică $> 4.800 \text{ cm}^3$</u>	4 - 6 lei/ stabilita de Consiliul Local- 5 lei
<u>Vehicule fără capacitate cilindrică evidențiată</u>	50 - 150 lei/ stabilita de Consiliul Local- 100 lei

Impozitul pe mijlocul de transport se plateste anual , in doua rate egale , pana la datele de 31 martie si 30 septembrie inclusiv. Pentru plata cu anticipatie a impozitului pe mijlocul de transport , datorat pentru intregul an de catre contribuabili , pana la data de 31 martie a anului se acorda o bonificatie de **pana la 10% inclusiv / stabilita de Consiliul Local 10 %**.


In cazul mijloacelor de transport hibride,impozitul se reduce cu minimum 50%,conform hotararii Consiliului Local.In cazul unui atas,impozitul pe mijlocul de transport este de 50% din impozitul pentru motocicletelor respective.

AUTOVEHICULE DE TRANSPORT MARFĂ CU MASA TOTALĂ MAXIMĂ AUTORIZATĂ EGALĂ SAU MAI MARE DE 12 TONE

Nr.crt.	Numărul axelor si greutatea bruta încarcata maxima admisa	Impozitul (în lei/an)	
		Ax(e) cu motor (oare) cu sistem de suspensie pneumatica sau echivalentele recunoscute	Alte sisteme de suspensie pentru axele motoare
Vehicule cu două axe			
1	Masa de cel puțin de 12 tone, dar mai mică de 13 tone	0	142
2	Masa de cel puțin de 13 tone, dar mai mică de 14 tone	142	395
3	Masa de cel puțin de 14 tone, dar mai mică de 15 tone	395	555




4	Masa de cel puțin de 15 tone, dar mai mică de 18 tone	555	1257
5	Masa de cel puțin 18 tone	555	1257
Vehicule cu 3 axe			
1	Masa de cel puțin de 15 tone, dar mai mică de 17 tone	142	248
2	Masa de cel puțin de 17 tone, dar mai mică de 19 tone	248	509
3	Masa de cel puțin de 19 tone, dar mai mică de 21 tone	509	661
4	Masa de cel puțin de 21 tone, dar mai mică de 23 tone	661	1019
5	Masa de cel puțin de 23 tone, dar mai mică de 25 tone	1019	1583
6	Masa de cel puțin de 25 tone, dar mai mică de 26 tone	1019	1583
7	Masa de cel puțin de 26 tone	1019	1583
Vehicule cu 4 axe			
1	Masa de cel puțin de 23 tone, dar mai mică de 25 tone	661	670
2	Masa de cel puțin de 25 tone, dar mai mică de 27 tone	670	1046
3	Masa de cel puțin de 27 tone, dar mai mică de 29 tone	1046	1661
4	Masa de cel puțin de 29 tone, dar mai mică de 31 tone	1661	2464
5	Masa de cel puțin de 31 tone, dar mai mică de 32 tone	1661	2464
6	Masa de cel puțin de 32 tone	1661	2464




**COMBINATII DE AUTOVEHICULE (AUTOVEHICULE ARTICULATE SAU TRENURI RUTIERE) DE TRANSPORT MARFĂ CU
MASA TOTALĂ MAXIMĂ AUTORIZATĂ EGALĂ SAU MAI MARE DE 12 TONE**

Nr.crt.	Numărul axelor si greutatea bruta încarcata maxima admisa	Impozitul (în lei/an)	
		Ax(e) cu motor (oare) cu sistem de suspensie pneumatica sau echivalentele recunoscute	Alte sisteme de suspensie pentru axele motoare
Vehicule cu 2+1 axe			
1	Masa de cel puțin de 12 tone, dar mai mică de 14 tone	0	0
2	Masa de cel puțin de 14 tone, dar mai mică de 16 tone	0	0
3	Masa de cel puțin de 16 tone, dar mai mică de 18 tone	0	64
4	Masa de cel puțin de 18 tone, dar mai mică de 20 tone	64	147
5	Masa de cel puțin de 20 tone, dar mai mică de 22 tone	147	344
6	Masa de cel puțin de 22 tone, dar mai mică de 23 tone	344	445
7	Masa de cel puțin de 23 tone, dar mai mică de 25 tone	445	803
8	Masa de cel puțin de 25 tone, dar mai mică de 28 tone	803	1408
9	Masa de cel puțin 28 tone	803	1408
Vehicule cu 2+2 axe			
1	Masa de cel puțin de 23 tone, dar mai mică de 25 tone	138	321
2	Masa de cel puțin de 25 tone, dar mai mică de 26 tone	321	528
3	<u>Masa de cel puțin de 26 tone, dar mai mică de 28 tone</u>	528	775




 111

5	Masa de cel puțin de 29 tone, dar mai mică de 31 tone	936	1537
6	Masa de cel puțin de 31 tone, dar mai mică de 33 tone	1537	2133
7	Masa de cel puțin de 33 tone, dar mai mică de 36 tone	2133	3239
8	Masa de cel puțin de 36 tone, dar mai mică de 38 tone	2133	3239
9	Masa de cel puțin de 38 tone	2133	3239
Vehiclele cu 2+3 axe			
1	Masa de cel puțin de 36 tone, dar mai mică de 38 tone	1698	2363
2	Masa de cel puțin de 38 tone, dar mai mică de 40 tone	2363	3211
3	Masa de cel puțin 40 tone	2363	3211
Vehiclele cu 3+2 axe			
1	Masa de cel puțin de 36 tone, dar mai mică de 38 tone	1500	2083
2	Masa de cel puțin de 38 tone, dar mai mică de 40 tone	2083	2881
3	Masa de cel puțin de 40 tone, dar mai mică de 44 tone	2881	4262
4	Masa de cel puțin 44 tone	2881	4262
Vehiclele cu 3+3 axe			
1	Masa de cel puțin de 36 tone, dar mai mică de 38 tone	853	1032
2	Masa de cel puțin de 38 tone, dar mai mică de 40 tone	1032	1542
3	Masa de cel puțin de 40 tone, dar mai mică de 44 tone	1542	2454
4	Masa de cel puțin 44 tone	1542	2454



REMORCI, SEMIREMORCI SAU RULOTE

Masa totală maximă autorizată	Impozit - lei -
Până la 1 tonă inclusiv	9
Peste 1 tonă, dar nu mai mult de 3 tone	34
Peste 3 tone, dar nu mai mult de 5 tone	52
Peste 5 tone	64

IV. TAXA PENTRU ELIBERAREA CERTIFICATELOR , AVIZELOR SI AUTORIZATIILOR


1. Taxa pentru eliberarea de copii heliografice de pe planuri cadastrale sau alte asemenea planuri , detinute de consiliul local este de : 0-32/m.p. lei inclusiv / stabilita de C.L.- **5 lei/m.p.**.
2. Taxa pentru eliberarea atestatului de producator este de : 0-80 lei inclusiv / stabilita de C.L. - **50 lei.**

Persoanele a căror activitate este înregistrată în grupele CAEN 561 - Restaurante, 563 - Baruri și alte activități de servire a băuturilor și 932 - Alte activități recreative și distractive, potrivit Clasificării activităților din economia națională - CAEN, actualizată prin Ordinul președintelui Institutului Național de Statistică nr. 337/2007 privind actualizarea Clasificării activităților din economia națională - CAEN, datorează bugetului local al comunei, orașului sau municipiului, după caz, în a cărui rază administrativ-teritorială se desfășoară activitatea, o taxă pentru eliberarea/ vizarea anuală a autorizației privind desfășurarea acestor activități, în funcție de suprafața aferentă activităților respective, în sumă de:

- a) până la 4.000 lei, pentru o suprafață de până la 500 m², inclusiv/ stabilita de Consiliul Local- 500 lei;
- b) până la 8.000 lei pentru o suprafață mai mare de 500 m²/ stabilita de Consiliul Local- 500 lei.

3. Taxa pentru eliberarea certificatelor de urbanism, a autorizațiilor de construire si altor avize asemănătoare:
Taxa pentru eliberarea certificatului de urbanism pentru o zonă rurală este egală cu valorile prevăzute în tabelul următor:

Suprafata pentru care se obține certificatul de urbanism	Niveluri pentru anul 2018 Taxa - lei
Până la 150 m.p. inclusiv	5-6/6
Între 151 m.p. și 250 m.p. inclusiv	6-7/7



IMPOZITUL PE SPECTACOLE

Calculul impozitului

(1) Impozitul pe spectacole se calculează prin aplicarea cotei de impozit la suma încasată din vânzarea biletelor de intrare și a abonamentelor.

(2) Consiliile locale hotărăsc cota de impozit după cum urmează:

a) până la 2% pentru spectacolul de teatru, balet, operă, operetă, concert filarmonic sau altă manifestare muzicală, prezentarea unui film la cinematograful, un spectacol de circ sau orice competiție sportivă internă sau internațională;

b) până la 5% în cazul oricărei altei manifestări artistice decât cele enumerate la lit. a).

(3) Suma primită din vânzarea biletelor de intrare sau a abonamentelor nu cuprinde sumele plătite de organizatorul spectacolului în scopuri caritabile, conform contractului scris intrat în vigoare înaintea vânzării biletelor de intrare sau a abonamentelor.

Între 251 m.p. și 500 m.p. inclusiv	7-9/9
Între 501 m.p. și 750 m.p. inclusiv	9-12/12
Între 751 m.p. și 1.000 m.p. inclusiv	12-14/14
Peste 1.000 m.p.	14 + 0,01 lei/m.p. pentru fiecare m.p. care depășește 1.000 m.p.

Taxa pentru avizarea certificatului de urbanism de către comisia de urbanism de către primari sau structuri de specialitate este de până la 15 lei/ stabilită de Consiliul Local 15 lei

Taxa pentru eliberarea unei autorizații de construire pentru o clădire rezidențială sau clădire-anexă este egală cu 0,5% din valoarea autorizată a lucrărilor de construcții.

Taxa pentru eliberarea autorizației de construire pentru chioscuri, tonete, cabine, spații de expunere, situate pe căile și în spațiile publice, precum și pentru amplasarea corpurilor și a panourilor de afisaj, a firmelor și reclamelor este de până la 8 lei/m.p./ stabilită de CL : 5 lei/m.p.

Taxa pentru eliberarea autorizației de desființare, totală sau parțială, a unei construcții este egală cu 0,1% din valoarea impozabilă a construcției, stabilită pentru determinarea impozitului pe clădiri.

Taxa pentru prelungirea unui certificat de urbanism sau a unei autorizații de construire este egală cu 30% din cuantumul taxei pentru eliberarea certificatului sau a autorizației inițiale.

Taxa privind eliberarea unei autorizații privind lucrările de racorduri și bransamente la rețele publice de apă, canalizare, energie electrică, telefonie și televiziune prin cablu este egală cu până la 13 lei pentru fiecare racord. / stabilită de CL 13 lei/racord.

Taxa pentru eliberarea autorizației de foraje /excavări: 0 – 8 lei/m.p. afectat – stabilită de către Consiliul Local : 8 lei/mp

Taxa pentru eliberarea autorizațiilor sanitare de funcționare între 0 – 20 lei/ stabilită de CL 20 lei



Taxa pentru serviciile de reclamă și publicitate

Taxa pentru servicii de reclamă și publicitate se calculează prin aplicarea cotei taxei respective la valoarea serviciilor de reclamă și publicitate.


Cota taxei se stabilește de consiliul local, fiind cuprinsă între 1% și 3% / **stabilita de Consiliul Local_3%**

Valoarea serviciilor de reclamă și publicitate cuprinde orice plată obținută sau care urmează a fi obținută pentru serviciile de reclamă și publicitate, cu excepția taxei pe valoarea adăugată.

TAXA PENTRU FOLOSIREA MIJLOACELOR DE RECLAMĂ ȘI PUBLICITATE

	Lei/m.p. sau fractiune de m.p.
În cazul unui afisaj situat în locul în care persoana derulează o activitate economică	0-32 inclusiv/stabilită: 10 lei/mp
În cazul oricărui alt panou,afisaj sau structură de afisaj pentru reclamă și publicitate	0-23 inclusiv/ stabilită: 10 lei/mp


TAXA PENTRU ELIBERAREA CERTIFICATULUI DE NOMENCLATURĂ STRADALĂ ȘI ADRESĂ – 0-9 LEI/STABILITĂ DE C.L. 9 LEI.



Indexarea impozitelor și taxelor locale

- (1) În cazul oricărui impozit sau oricărei taxe locale, care constă într-o anumită sumă în lei sau care este stabilită pe baza unei anumite sume în lei, sumele respective se indexează anual, până la data de 30 aprilie, de către consiliile locale, ținând cont de rata inflației pentru anul fiscal anterior, comunicată pe site-urile oficiale ale Ministerului Finanțelor Publice și Ministerului Dezvoltării Regionale și Administrației Publice.
- (2) Sumele indexate conform alin. (1) se aprobă prin hotărâre a consiliului local și se aplică în anul fiscal următor.

Presedintele sedintei,
Consilier local,
Apetrei Nicoleta



Contrasemnează,
secretar general, Prisăcaru Cătălin