
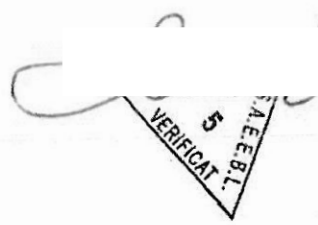


Comuna Scheia
CF 4540330



BILANT
la data de 30.06.2021



Anexa 1

cod 01

lei

Nr. crt.	DENUMIREA INDICATORILOR	Cod rând	Sold la începutul anului	Sold la sfârșitul perioadei
A	B	C	1	2
1.	ACTIVE	01	X	X
2.	ACTIVE NECURENTE	02	X	X
3.	Active fixe necorporale (ct. 2030000+2050000+2060000+2080100+2080200+ 2330000-2800300-2800500-2800800-2900400-2900500-2900800-2930100*)	03	113.700	113.700
4.	Instalații tehnice, mijloace de transport, animale, plantații, mobilier, aparatură birotică și alte active corporale (ct.2130100+2130200+2130300+2130400+2140000+ 2310000 -2810300-2810301-2810302-2810303-2810304-2810400-2910300-2910301-2910302-2910303-2910304-2910400-2930200*)	04	905.190	891.443
5.	Terenuri și clădiri (ct. 2110*00+2110200+2120101+2120102+2120201+2120301+2120401+2120501+2120601+2120901+2310000-2810100-2810200-2810201-2810202-2810203-2810204-2810205-2810206-2810207-2810208-2910100-2910200-2910201-2910202-2910203-2910204-2910205-2910206-2910207-2910208-2930200)	05	29.567.885	32.843.222
6.	Alte active nefinanciare (ct.2150000)	06	0	0
7.	Active financiare necurente (investiții pe termen lung) peste un an (ct. 2600100+2600200+2600300+2650000+2670201+ 2670202+2670203+2670204+2670205+2670208-2960101-2960102-2960103-2960200), din care:	07	0	0
8.	Titluri de participare (ct. 2600100+2600200+2600300-2960101-2960102-2960103)	08	0	0
9.	Creante necurente – sume ce urmează a fi încasate după o perioadă mai mare de un an (ct. 4110201+4110208+4130200+4280202+4610201+ 4610209-4910200-4960200), din care:	09	0	0
10.	Creante comerciale necurente – sume ce urmează a fi încasate după o perioadă mai mare de un an (ct. 4110201+4110208+4130200+4610201-4910200-4960200)	10	0	0
11.	TOTAL ACTIVE NECURENTE (rd.03+04+05+06+07+09)	15	30.586.775	33.848.365
12.	ACTIVE CURENTE	18	X	X

BILANT
la data de 30.06.2021

cod 01

lei

Nr. crt.	DENUMIREA INDICATORILOR	Cod rând	Sold la începutul anului	Sold la sfârșitul perioadei
A	B	C	1	2
1.	ACTIVE	01	X	X
2.	ACTIVE NECURENTE	02	X	X
3.	Active fixe necorporale (ct. 2030000+2050000+2060000+2080100+2080200+ 2330000-2800300-2800500-2800800-2900400-2900500-2900800-2930100*)	03	113.700	113.700
4.	Instalații tehnice, mijloace de transport, animale, plantații, mobilier, aparatură birotică și alte active corporale (ct.2130100+2130200+2130300+2130400+2140000+ 2310000 - 2810300-2810301-2810302-2810303-2810304-2810400-2910300-2910301-2910302-2910303-2910304-2910400-2930200*)	04	905.190	891.443
5.	Terenuri și clădiri (ct. 2110100+2110200+2120101+2120102+2120201+2120301+2120401+2120501+2120601+2120901+2310000-2810100-2810200-2810201-2810202-2810203-2810204-2810205-2810206-2810207-2810208-2910100-2910200-2910201-2910202-2910203-2910204-2910205-2910206-2910207-2910208-2930200)	05	29.567.885	32.843.222
6.	Alte active nefinanciare (ct.2150000)	06	0	0
7.	Active financiare necurente (investiții pe termen lung) peste un an (ct. 2600100+2600200+2600300+2650000+2670201+ 2670202+2670203+2670204+2670205+2670208-2960101-2960102-2960103-2960200), din care:	07	0	0
8.	Titluri de participare (ct. 2600100+2600200+2600300-2960101-2960102-2960103)	08	0	0
9.	Creante necurente – sume ce urmează a fi încasate după o perioadă mai mare de un an (ct. 4110201+4110208+4130200+4280202+4610201+ 4610209-4910200-4960200), din care:	09	0	0
10.	Creante comerciale necurente – sume ce urmează a fi încasate după o perioadă mai mare de un an (ct. 4110201+4110208+4130200+4610201-4910200-4960200)	10	0	0
11.	TOTAL ACTIVE NECURENTE (rd.03+04+05+06+07+09)	15	30.586.775	33.848.365
12.	ACTIVE CURENTE	18	X	X

13.	Stocuri (ct. 3010000+3020100+3020200+3020300+3020400+3020500+ 3020600+3020700+3020800+3020900+3030100+3030200+ 3040100+3040200+3050100+3050200+3070000+3090000+ 3310000+3320000+3410000+3450000+3460000+3470000+ 3490000+3510100+3510200+3540100+3540500+3540600+ 3560000+3570000+3580000+3590000+3610000+3710000+ 3810000+/-3480000+/-3780000-3910000-3920100-3920200- 3920300-3930000-3940100-3940500-3940600-3950100-3950200- 3950300-3950400-3950600-3950700-3950800-3960000-3970000- 3970100-3970200-3970300-3980000-4420803)	19	990.386	1.082.015
14.	Creanțe curente – sume ce urmează a fi încasate într-o perioadă mai mică de un an-	20	X	X
15.	Creanțe din operațiuni comerciale, avansuri și alte decontări (ct. 2320000+2340000+4090101+4090102+4110101+4110108+ 4130100+4180000+4250000+4280102+4610101+4610109+ 4730109**+4810101+4810102+4810103+4810900+4830000+484 0000+4890101+4890301-4910100-4960100+5120800), din care:	21	3.827	3.827
16.	Decontări privind încheierea execuției bugetului de stat din anul curent (ct. 4890101+4890301)	21.1	0	0
17.	Creanțe comerciale și avansuri (ct. 2320000+2340000+4090101+4090102+4110101+ 4110108+ 4130100+4180000+4610101-4910100-4960100), din care :	22	2.333	2.333
18.	Avansuri acordate (ct.2320000+2340000+4090101+4090102)	22.1	0	0
19.	Creanțe bugetare (ct. 4310100**+4310200**+4310300**+4310400**+4310500**+ 4310600**+4310700**+4370100**+4370200**+4370300**+ 4420400+4420802+4440000**+4460100**+4460200**+ 4480200+4610102+4610104+4630000+4640000+4650100+ 4650200+4660401+4660402+4660500+4660900+4810101**+ 4810102**+ 4810103**+ 4810900**- 4970000), din care:	23	769.331	939.613
20.	Creanțele bugetului general consolidat (ct. 4630000+4640000+4650100+4650200+4660401+ 4660402+ 4660500+4660900-4970000)	24	769.330	939.613
21.	Creanțe din operațiuni cu fonduri externe nerambursabile și fonduri de la buget (ct. 4500100+4500300+4500501+4500502+4500503+ 4500504+4500505+4500700+4510100+4510300+4510500+ 4530100+4540100+4540301+4540302+4540501+4540502+ 4540503+4540504+4550100+4550301+4550302+4550303+ 4560100+4560303+4560309+4570100+4570201+4570202+ 4570203+4570205+4570206+4570209+4570301+4570302+ 4570309+4580100+4580301+4580302+4610103+4730103**+ 4740000+4760000), din care:	25	1.027.570	1.027.570
22.	Sume de primit de la Comisia Europeană / alti donatori (ct. 4500100+4500300+4500501+4500502+4500503+ 4500504+ 4500505+4500700)	26	0	0

23.	Împrumuturi pe termen scurt acordate (ct. 2670101+2670102+2670103+2670104+2670105+ 2670108+ 2670601+2670602+2670603+2670604+2670605+ 2670609+ 4680101+4680102+4680103+4680104+4680105+ 4680106+ 4680107+4680108+4680109+4690103+4690105+ 4690106+ 4690108+4690109)	27	0	900.000
24.	Total creanțe curente (rd. 21+23+25+27)	30	1.800.728	2.871.010
25.	Investiții pe termen scurt (ct.5050000-5950000)	31	0	0
26.	Conturi la trezorerii și instituții de credit :	32	X	X
27.	Conturi la trezorerie, casa în lei (ct. 5100000+5120101+5120501+5130101+5130301+5130302+ 5140101+5140301+5140302+5150101+5150103+5150301+ 5150500+5150600+5160101+5160301+5160302+5170101+ 5170301+5170302+5200100+5210100+5210300+5230000+ 5250101+5250102+5250301+5250302+5250400+5260000+ 5270000+5280000+5290101+5290201+5290301+5290400+ 5290901+5310101+5410101+5500101+5520000+5550101+ 5550400+5570101+5580101+5580201+5590101+5600101+ 5600300+5600401+5610101+5610300+5620101+5620300+ 5620401+5710100+5710300+5710400+5740101+5740102+ 5740301+ 5740302+5740400+5750100+5750300+5750400- 7700000)	33	1.849.412	1.690.392
28.	Dobândă de încasat, alte valori, avansuri de trezorerie (ct. 5180701+5320100+5320200+5320300+5320400+ 5320500+ 5320600+5320800+5420100)	33.1	0	0
29.	depozite	34	X	X
30.	Conturi la instituții de credit, BNR, casă în valută (ct. 5110101+5110102+5120102+5120402+5120502+ 5130102+5130202+5140102+5140202+5150102+5150202+ 5150302+5160102+5160202+5170102+5170202+5290102+ 5290202+5290302+5290902+5310402+5410102+5410202+ 5500102+5550102+5550202+5570202+5580102+5580202+ 5580302+5580303+5590102+5590202+5600102+5600103+ 5600402+5610102+5610103+5620102+5620103+5620402)	35	0	0
31.	Dobândă de încasat, avansuri de trezorerie (ct.5180702+5420200)	35.1	0	0
32.	depozite	36	X	X
33.	Total disponibilități și alte valori (rd.33+33.1+35+35.1)	40	1.849.412	1.690.392
34.	Conturi de disponibilități ale Trezoreriei Centrale și ale trezoreriilor teritoriale (ct. 5120600+5120700+5120901+5120902+5121000+ 5121100+ 5240100+5240200+5240300+5550101+5550102+ 5550103 - 7700000)	41	0	0
35.	Dobândă de încasat, alte valori, avansuri de trezorerie (ct. 5320400+5180701+5180702)	41.1	0	0
36.	Cheltuieli în avans (ct. 4710000)	42	0	0
37.	TOTAL ACTIVE CURENTE (rd.19+30+31+40+41+41.1+42)	45	4.640.526	5.643.417
38.	TOTAL ACTIVE (rd.15+45)	46	35.227.301	39.491.782
39.	DATORII	50	X	X
40.	DATORII NECURENTE- sume ce urmează a fi plătite după-o perioadă mai mare de un an	51	X	X

41.	Sume necurente- sume ce urmează a fi plătite după o perioadă mai mare de un an (ct. 2690200+4010200+4030200+4040200+4050200+ 4280201+4620201+4620209+5090000), din care:	52	0	0
42.	Datorii comerciale (ct.4010200+4030200+4040200+4050200+4620201)	53	0	0
43.	Împrumuturi pe termen lung (ct. 1610200+1620200+1630200+1640200+1650200+1660201+1660202+1660203+1660204+1670201+1670202+1670203+1670208+1670209-1690200)	54	0	0
44.	Provizioane (ct. 1510201+1510202+1510203+1510204+1510208)	55	0	0
45.	TOTAL DATORII NECURENTE (rd.52+54+55)	58	0	0
46.	DATORII CURENTE - sume ce urmează a fi plătite într-o perioadă de până la un an	59	X	X
47.	Datorii comerciale, avansuri și alte decontări (ct. 2690100+4010100+4030100+4040100+4050100+4080000+4190000+4620101+4620109+4730109+4810101+4810102+4810103+4810900+ 4830000+4840000+4890201+5090000+5120800), din care:	60	700.950	42.221
48.	Decontări privind încheierea execuției bugetului de stat din anul curent (ct. 4890201)	60.1	0	0
49.	Datorii comerciale și avansuri (ct. 4010100+4030100+4040100+4050100+ 4080000+ 4190000+4620101), din care:	61	683.692	24.480
50.	Avansuri primite (ct.4190000)	61.1	0	0
51.	Datorii către bugete (ct. 4310100+4310200+4310300+4310400+4310500+4310600+4310700+4370100+4370200+4370300+4400000+4410000+4420300+4420801+4440000+4460100+4460200+4480100+4550501+4550502+4550503+4620109+4670100+4670200+4670300+ 4670400+4670500+4670900+ 4730109+4810900), din care:	62	137.931	222.846
52.	Datoriile instituțiilor publice către bugete	63	X	X
53.	Contribuții sociale (ct. 4310100+4310200+4310300+4310400+4310500+4310600+4310700+4370100+4370200+4370300)	63.1	112.109	189.452
54.	Sume datorate bugetului din Fonduri externe nerambursabile (ct.4550501+4550502+4550503)	64	0	0
55.	Datorii din operațiuni cu Fonduri externe nerambursabile și fonduri de la buget, alte datorii către alte organisme internaționale (ct. 4500200+4500400+4500600+4510200+4510401+4510402+4510409+4510601+4510602+ 4510603+4510605+4510606+4510609+4520100+4520200+ 4530200+4540200+4540401+4540402+4540601+4540602+ 4540603+4550200+4550401+4550402+4550403+4550404+ 4550409+4560400+4580401+4580402+4580501+4580502+ 4590000+4620103+ 4730103+4760000)	65	451.427	451.427

56.	din care: sume datorate Comisiei Europene / alti donatori (ct.4500200+4500400+4500600+4590000+4620103)	66	0	0
57.	Împrumuturi pe termen scurt - sume ce urmează a fi plătite într-o perioadă de până la un an (ct. 5180601+5180603+5180604+5180605+5180606+ 5180608+5180609+5180800+5190101+5190102+5190103+ 5190104+5190105+5190106+5190107+5190108+5190109+ 5190110+ 5190180+5190190)	70	0	900.000
58.	Împrumuturi pe termen lung – sume ce urmează a fi plătite în cursul exercițiului curent (ct. 1610100+1620100+1630100+1640100+1650100+ 1660101+1660102+1660103+1660104+1670101+1670102+ 1670103+1670108+1670109+1680100+1680200+1680300+ 1680400+1680500+1680701+1680702+1680703+1680708+ 1680709 -1690100)	71	0	0
59.	Salariile angajaților (ct. 4210000+4230000+4260000+4270100+4270300+4280101)	72	103.196	110.010
60.	Alte drepturi cuvenite altor categorii de persoane (pensii, indemnizații de șomaj, burse) (ct. 4220100+4220200+4240000+4260000+4270200+ 4270300+ 4290000+4380000), din care:	73	0	0
61.	Pensii, indemnizații de șomaj, burse	73.1	X	X
62.	Venituri în avans (ct.4720000)	74	0	0
63.	Provizioane (ct.1510101+1510102+1510103+1510104+1510108)	75	0	0
64.	TOTAL DATORII CURENTE (rd.60+62+65+70+71+72+73+74+75)	78	1.393.504	1.726.504
65.	TOTAL DATORII (rd.58+78)	79	1.393.504	1.726.504
66.	ACTIVE NETE = TOTAL ACTIVE – TOTAL DATORII = CAPITALURI PROPRII (rd.80= rd.46-79 = rd.90)	80	33.833.797	37.765.278
67.	CAPITALURI PROPRII	83	X	X
68.	Rezerve, fonduri (ct.1000000+1010000+1020101+1020102+1020103+ 1030000+1040101+1040102+1040103+1050100+1050200+ 1050300+1050400+1050500+1060000+1320000+1330000)	84	15.660.133	15.660.133
69.	Rezultatul reportat (ct.1170000- sold creditor)	85	10.242.934	18.176.944
70.	Rezultatul reportat (ct.1170000- sold debitor)	86	0	0
71.	Rezultatul patrimonial al exercitiului (ct.1210000- sold creditor)	87	7.930.730	3.928.201
72.	Rezultatul patrimonial al exercitiului (ct.1210000- sold debitor)	88	0	0
73.	TOTAL CAPITALURI PROPRII (rd.84+85-86+87-88)	90	33.833.797	37.765.278

eXpert Bugetar (c) Adi-Com SOFT 2021

*) Conturi de repartizat după natura elementelor respective.

**) Solduri debitoare ale conturilor respective.

Primar,
Ababei Danu



Contabil,
Mititelu Violeta

CONTUL DE REZULTAT PATRIMONIAL

30.06.2021

cod 02

- lei-

Nr. Crt.	DENUMIREA INDICATORULUI	Cod rând	An precedent	An curent
A	B	C	1	2
I.	VENITURI OPERATIONALE	01	0	0
1.	Venituri din impozite, taxe, contribuții de asigurări și alte venituri ale bugetelor (ct. 7300100+7300200+7310100+7310200+7320100+7330000+7340000+7350100+7350200+7350300+7350400+7350500+7350600+7360100+7390000+7450100+7450200+7450300+7450400+7450500+7450700+7450900+7460100+7460200+7460300+7460900)	02	2.149.028	2.308.283
2.	Venituri din activități economice (ct.7210000+7220000+7510100+7510200+/-7090000)	03	8.952	7.166
3.	Finanțări, subvenții, transferuri (ct.7510500+7710000+7720100+7720200+7740100+7740200+7750000+7760000+7780000+7790101+7790109)	04	2.352.895	2.989.123
4.	Alte venituri operaționale (ct. 7140000+7180000+7500000+7510300+7510400+7810200+7810300+7810401+7810402+7770000)	05	103.885	103.680
	TOTAL VENITURI OPERAȚIONALE (rd.02+03+04+05)	06	4.614.760	5.408.252
II.	CHELTUIELI OPERAȚIONALE	07	0	0
1.	Salariile și contribuțiile sociale aferente angajaților (ct. 6410000+6420000+6450100+6450200+6450300+6450400+6450500+6450600+6450700+6450800+6460000+6470000)	08	1.048.542	1.077.431
2.	Subvenții și transferuri (ct. 6700000+6710000+6720000+6730000+6740000+6750000+6760000+6770000+6780000+6790000)	09	37.866	56.990
3.	Stocuri, consumabile, lucrări și servicii executate de terți (ct. 6010000+6020100+6020200+6020300+6020400+6020500+6020600+6020700+6020800+6020900+6030000+6060000+6070000+6080000+6090000+6100000+6110000+6120000+6130000+6140000+6220000+6230000+6240100+6240200+6260000+6270000+6280000+6290100)	10	270.752	329.382
4.	Cheltuieli de capital, amortizări și provizioane (ct. 6290200+6810100+6810200+6810300+6810401+6810402+6820101+6820109+6820200+6890100+6890200)	11	13.747	13.747
5.	Alte cheltuieli operaționale (6350100+6540000+6580101+6580109)	12	0	2.501
	TOTAL CHELTUIELI OPERAȚIONALE (rd.08+09+10+11+12)	13	1.370.907	1.480.051
III.	REZULTATUL DIN ACTIVITATEA OPERAȚIONALĂ	14	0	0
	- EXCEDENT (rd.06- rd.13)	15	3.243.853	3.928.201

	- DEFICIT (rd.13- rd.06)	16	0	0
IV.	VENITURI FINANCIARE (ct. 7630000+7640000+7650100+7650200+7660000+7670000+768 0000+7690000+7860300+7860400)	17	0	0
V.	CHELTUIELI FINANCIARE (ct. 6630000+6640000+6650100+6650200+6660000+6670000+ 6680000+6690000+6860300+6860400+6860800)	18	0	0
VI.	REZULTATUL DIN ACTIVITATEA FINANCIARĂ	19	0	0
	- EXCEDENT (rd.17- rd.18)	20	0	0
	- DEFICIT (rd.18- rd.17)	21	0	0
VII.	REZULTATUL DIN ACTIVITATEA CURENTĂ	22	0	0
	- EXCEDENT (rd.15+20-16-21)	23	3.243.853	3.928.201
	- DEFICIT (rd.16+21-15-20)	24	0	0
VIII.	VENITURI EXTRAORDINARE (ct.7910000)	25	0	0
IX.	CHELTUIELI EXTRAORDINARE (ct.6900000+6910000)	26	0	0
X.	REZULTATUL DIN ACTIVITATEA EXTRAORDINARĂ	27	0	0
	- EXCEDENT (rd.25-rd.26)	28	0	0
	- DEFICIT (rd.26-rd.25)	29	0	0
XI.	REZULTATUL PATRIMONIAL AL EXERCITIULUI (BRUT)	29.1	0	0
	- EXCEDENT (rd. 23+28-24-29)	29.2	3.243.853	3.928.201
	- DEFICIT (rd. 24+29-23-28)	29.3	0	0
	Cheltuieli cu impozitul pe profit (din ct. 6350200)	29.4	0	0
XII.	REZULTATUL PATRIMONIAL AL EXERCITIULUI (NET)	30	0	0
	- EXCEDENT (rd. 29.2 - rd.29.4)	31	3.243.853	3.928.201
	- DEFICIT (rd. 29.3 + rd.29.4)	32	0	0

eXpert Bugetar (c) Adl-Com SOFT 2021

Primar,
Ababei Danut

Contabil,
Mititelu Violeta



CONTUL DE EXECUTIE 2A: ADMINISTRATIA LOCALA - FINANTARE INTEGRALA DIN BUGET - VENITURI

la data de 30.06.2021

Denumirea indicatorilor	Cod indicator	Prevederi bugetare		Drepturi constatate			Incasari realizate	Stingeri pe alte cai decat incasari	Drepturi constatate de incasat
		anuale aprobate la finele perioadei de raportare	trimestriale cumulate	Total, din care:	din anii precedenti	din anul curent			
TOTAL SECTIUNILE FUNCTIONARE+DEZVOLTARE		17.010.820	13.723.820	7.088.261	769.330	6.318.931	6.137.416	11.232	939.613
TOTAL VENITURI		17.010.820	13.723.820	7.088.261	769.330	6.318.931	6.137.416	11.232	939.613
VENITURI PROPRII		1.796.100	1.119.500	2.926.118	769.330	2.156.788	1.975.273	11.232	939.613
I. VENITURI CURENTE		4.628.100	2.292.520	3.199.138	769.330	2.429.808	2.248.293	11.232	939.613
A. VENITURI FISCALE		4.523.600	2.213.520	2.589.816	270.609	2.319.207	2.185.448	11.232	393.136
A1. IMPOZIT PE VENIT, PROFIT SI CASTIGURI DIN CAPITAL		1.390.000	814.900	781.025	0	781.025	781.025	0	0
A12. IMPOZIT PE VENIT, PROFIT, SI CASTIGURI DIN CAPITAL DE LA PERSOANE FIZICE		1.390.000	814.900	781.025	0	781.025	781.025	0	0
Impozit pe venit	03.02	0	0	497	0	497	497	0	0
Impozitul pe veniturile din transferul proprietatilor imobiliare din patrimoniul personal	03.02.18	0	0	497	0	497	497	0	0
Cote si sume defalcate din impozitul pe venit	04.02	1.390.000	814.900	780.528	0	780.528	780.528	0	0
Cote defalcate din impozitul pe venit	04.02.01	295.000	164.900	162.421	0	162.421	162.421	0	0
Sume alocate din cotele defalcate din impozitul pe venit pentru echilibrarea bugetelor locale	04.02.04	671.000	345.000	370.791	0	370.791	370.791	0	0
Sume repartizate din Fondul la dispozitia Consiliului Judetean	04.02.05	424.000	305.000	247.316	0	247.316	247.316	0	0
A3. IMPOZITE SI TAXE PE PROPRIETATE		165.000	114.000	342.941	156.896	186.045	121.082	7.092	214.767
Impozite si taxe pe proprietate	07.02	165.000	114.000	342.941	156.896	186.045	121.082	7.092	214.767
Impozit pe cladiri	07.02.01	25.000	18.000	60.650	33.796	26.854	17.044	988	42.618
Impozit pe cladiri - PF	07.02.01.01	23.500	16.500	36.839	14.800	22.039	16.491	974	19.374
Impozit pe cladiri - PJ	07.02.01.02	1.500	1.500	23.811	18.996	4.815	553	14	23.244
Impozit pe terenuri	07.02.02	140.000	96.000	282.177	123.100	159.077	103.924	6.104	172.149
Impozit pe terenuri - PF	07.02.02.01	29.000	16.000	58.443	27.438	31.005	20.047	1.074	37.322
Impozit pe terenuri - PJ	07.02.02.02	0	0	3.371	2.888	483	51	3	3.317

Denumirea indicatorilor	Cod indicator	Prevederi bugetare		Drepturi constatate			Incasari realizate	Stingeri pe alte cai decat incasari	Drepturi constatate de incasat
		anuale aprobate la finele perioadei de raportare	trimestriale cumulate	Total, din care:	din anii precedenti	din anul curent			
Impozit pe terenurile extravilane	07.02.02.03	111.000	80.000	220.363	92.774	127.589	83.826	5.027	131.510
Taxe judiciare de timbru, taxe de timbru pentru activitatea notariala si alte taxe de timbru	07.02.03	0	0	114	0	114	114	0	0
A4. IMPOZITE SI TAXE PE BUNURI SI SERVICII		2.887.600	1.213.620	1.305.307	60.697	1.244.610	1.220.207	2.624	82.476
Sume defalcate din TVA	11.02	2.832.000	1.173.020	1.173.020	0	1.173.020	1.173.020	0	0
Sume defalcate din taxa pe valoarea adaugata pentru finantarea cheltuielilor descentralizate la nivelul comunelor, oraselor, municipiilor, sectoarelor si Municipiului Bucuresti	11.02.02	1.278.000	625.020	625.020	0	625.020	625.020	0	0
Sume defalcate din TVA pt echilibrarea bugetelor locale	11.02.06	1.554.000	548.000	548.000	0	548.000	548.000	0	0
Taxe pe servicii specifice	15.02	0	0	152	0	152	152	0	0
Alte taxe pe servicii specifice	15.02.50	0	0	152	0	152	152	0	0
Taxe pe utilizarea bunurilor, autorizarea utilizarii bunurilor sau pe desfasurarea de activitati	16.02	55.600	40.600	132.135	60.697	71.438	47.035	2.624	82.476
Taxa asupra mijloacelor de transport	16.02.02	55.600	40.600	131.935	60.697	71.238	46.835	2.624	82.476
Taxa asupra mijloacelor de transport - PF	16.02.02.01	53.600	38.600	116.608	54.686	61.922	43.956	2.581	70.071
Taxa asupra mijloacelor de transport - PJ	16.02.02.02	2.000	2.000	15.327	6.011	9.316	2.879	43	12.405
Taxe si tarife pentru eliberarea de licente si autorizatii de functionare	16.02.03	0	0	200	0	200	200	0	0
A6. ALTE IMPOZITE SI TAXE FISCALE		81.000	71.000	160.543	53.016	107.527	63.134	1.516	95.893
Alte impozite si taxe fiscale	18.02	81.000	71.000	160.543	53.016	107.527	63.134	1.516	95.893
Alte impozite si taxe	18.02.50	81.000	71.000	160.543	53.016	107.527	63.134	1.516	95.893
C. VENITURI NEFISCALE		104.500	79.000	609.322	498.721	110.601	62.845	0	546.477
C1. VENITURI DIN PROPRIETATE		58.000	52.000	276.732	194.181	82.551	33.604	0	243.128
Venituri din proprietate	30.02	58.000	52.000	276.732	194.181	82.551	33.604	0	243.128
Venituri din concesiuni si inchirieri	30.02.05	58.000	52.000	276.732	194.181	82.551	33.604	0	243.128
Alte venituri din concesiuni si inchirieri de catre institutiile publice	30.02.05.30	58.000	52.000	276.732	194.181	82.551	33.604	0	243.128
C2. VANZARI DE BUNURI SI SERVICII		46.500	27.000	332.590	304.540	28.050	29.241	0	303.349
Venituri din prestari de servicii si alte activitati	33.02	14.500	7.000	7.161	0	7.161	7.161	0	0
Venituri din prestari de servicii	33.02.08	14.500	7.000	7.161	0	7.161	7.161	0	0

Denumirea indicatorilor	Cod indicator	Prevederi bugetare		Drepturi constatate			Incasari realizate	Stingeri pe alte cai decat incasari	Drepturi constatate de incasat
		anuale aprobate la finele perioadei de raportare	trimestriale cumulate	Total, din care:	din anii precedenti	din anul curent			
Amenzi, penalitati si confiscari	35.02	32.000	20.000	325.397	304.540	20.857	22.048	0	303.349
Venituri din amenzi si alte sanctiuni aplicate conform dispozitiilor legale	35.02.01	32.000	20.000	325.397	304.540	20.857	22.048	0	303.349
Venituri din amenzi si alte sanctiuni aplicate de catre alte institutii de specialitate	35.02.01.02	32.000	20.000	325.397	304.540	20.857	22.048	0	303.349
Diverse venituri	36.02	0	0	32	0	32	32	0	0
Alte venituri	36.02.50	0	0	32	0	32	32	0	0
Varsaminte din sectiunea de functionare pentru finantarea sectiunii de dezvoltare a bugetului local (cu semnul minus)	37.02.03	-904.650	-526.900	-526.900	0	-526.900	-526.900	0	0
Varsaminte din sectiunea de functionare	37.02.04	904.650	526.900	526.900	0	526.900	526.900	0	0
III. OPERATIUNI FINANCIARE		0	0	900.000	0	900.000	900.000	0	0
Incasari din acordarea imprumuturilor acordate	40.02	0	0	900.000	0	900.000	900.000	0	0
Sume din excedentul bugetului local utilizate pentru finantarea cheltuielilor sectiunii de dezvoltare**)	40.02.14	0	0	900.000	0	900.000	900.000	0	0
IV. SUBVENTII		9.385.300	9.385.300	2.989.123	0	2.989.123	2.989.123	0	0
SUBVENTII DE LA ALTE NIVELE ALE ADMINISTRATIEI PUBLICE		9.385.300	9.385.300	2.989.123	0	2.989.123	2.989.123	0	0
Subventii de la bugetul de stat	42.02	9.385.300	9.385.300	2.983.810	0	2.983.810	2.983.810	0	0
B. Curente		9.385.300	9.385.300	2.983.810	0	2.983.810	2.983.810	0	0
Ajutor pentru incalzirea locuintei cu lemne, carbuni si combustibil petrolier	42.02.34	10.000	10.000	1.458	0	1.458	1.458	0	0
Finantarea Programului National de Dezvoltare Locala	42.02.65	9.375.300	9.375.300	2.982.352	0	2.982.352	2.982.352	0	0
Subventii de la alte administratii	43.02	0	0	5.313	0	5.313	5.313	0	0
Sume alocate din bugetul ANCP pentru finantarea lucrarilor de inregistrare sistematica din cadrul Programului national de cadastru si carte funciara	43.02.34	0	0	5.313	0	5.313	5.313	0	0
Sume primite de la UE/alti donatori in contul platilor efectuate si prefinantari aferente cadrului financiar 2014-2020	48.02	2.997.420	2.046.000	0	0	0	0	0	0
Fondul European Agricol de Dezvoltare (FEADR)	48.02.04	2.997.420	2.046.000	0	0	0	0	0	0
Sume primite in contul platilor efectuate in anul curent	48.02.04.01	2.997.420	2.046.000	0	0	0	0	0	0

Denumirea indicatorilor	Cod indicator	Prevederi bugetare		Drepturi constatate			Incasari realizate	Stingeri pe alte cai decat incasari	Drepturi constatate de incasat
		anuale aprobate la finele perioadei de raportare	trimestriale cumulate	Total, din care:	din anii precedenti	din anul curent			
SECTIUNEA DE FUNCTIONARE		3.733.450	1.775.620	2.679.009	769.330	1.909.679	1.728.164	11.232	939.613
TOTAL VENITURI		3.733.450	1.775.620	2.679.009	769.330	1.909.679	1.728.164	11.232	939.613
VENITURI PROPRII		1.796.100	1.119.500	2.026.118	769.330	1.256.788	1.075.273	11.232	939.613
I. VENITURI CURENTE		3.723.450	1.765.620	2.672.238	769.330	1.902.908	1.721.393	11.232	939.613
A. VENITURI FISCALE		4.523.600	2.213.520	2.589.816	270.609	2.319.207	2.185.448	11.232	393.136
A1. IMPOZIT PE VENIT, PROFIT SI CASTIGURI DIN CAPITAL		1.390.000	814.900	781.025	0	781.025	781.025	0	0
A12. IMPOZIT PE VENIT, PROFIT, SI CASTIGURI DIN CAPITAL DE LA PERSOANE FIZICE		1.390.000	814.900	781.025	0	781.025	781.025	0	0
Impozit pe venit	03.02	0	0	497	0	497	497	0	0
Impozitul pe veniturile din transferul proprietatilor imobiliare din patrimoniul personal	03.02.18	0	0	497	0	497	497	0	0
Cote si sume defalcate din impozitul pe venit	04.02	1.390.000	814.900	780.528	0	780.528	780.528	0	0
Cote defalcate din impozitul pe venit	04.02.01	295.000	164.900	162.421	0	162.421	162.421	0	0
Sume alocate din cotele defalcate din impozitul pe venit pentru echilibrarea bugetelor locale	04.02.04	671.000	345.000	370.791	0	370.791	370.791	0	0
Sume repartizate din Fondul la dispozitia Consiliului Judetean	04.02.05	424.000	305.000	247.316	0	247.316	247.316	0	0
A3. IMPOZITE SI TAXE PE PROPRIETATE		165.000	114.000	342.941	156.896	186.045	121.082	7.092	214.767
Impozite si taxe pe proprietate	07.02	165.000	114.000	342.941	156.896	186.045	121.082	7.092	214.767
Impozit pe cladiri	07.02.01	25.000	18.000	60.650	33.796	26.854	17.044	988	42.618
Impozit pe cladiri - PF	07.02.01.01	23.500	16.500	36.839	14.800	22.039	16.491	974	19.374
Impozit pe cladiri - PJ	07.02.01.02	1.500	1.500	23.811	18.996	4.815	553	14	23.244
Impozit pe terenuri	07.02.02	140.000	96.000	282.177	123.100	159.077	103.924	6.104	172.149
Impozit pe terenuri - PF	07.02.02.01	29.000	16.000	58.443	27.438	31.005	20.047	1.074	37.322
Impozit pe terenuri - PJ	07.02.02.02	0	0	3.371	2.888	483	51	3	3.317
Impozit pe terenurile extravilane	07.02.02.03	111.000	80.000	220.363	92.774	127.589	83.826	5.027	131.510
Taxe judiciare de timbru, taxe de timbru pentru activitatea notariala si alte taxe de timbru	07.02.03	0	0	114	0	114	114	0	0
A4. IMPOZITE SI TAXE PE BUNURI SI SERVICII		2.887.600	1.213.620	1.305.307	60.697	1.244.610	1.220.207	2.624	82.476
Sume defalcate din TVA	11.02	2.832.000	1.173.020	1.173.020	0	1.173.020	1.173.020	0	0

Denumirea indicatorilor	Cod indicator	Prevederi bugetare		Drepturi constatate			Incasari realizate	Stingeri pe alte cai decat incasari	Drepturi constatate de incasat
		anuale aprobate la finele perioadei de raportare	trimestriale cumulate	Total, din care:	din anii precedenti	din anul curent			
Sume defalcate din taxa pe valoarea adaugata pentru finantarea cheltuielilor descentralizate la nivelul comunelor, oraselor, municipiilor, sectoarelor si Municipiului Bucuresti	11.02.02	1.278.000	625.020	625.020	0	625.020	625.020	0	0
Sume defalcate din TVA pt echilibrarea bugetelor locale	11.02.06	1.554.000	548.000	548.000	0	548.000	548.000	0	0
Taxe pe servicii specifice	15.02	0	0	152	0	152	152	0	0
Alte taxe pe servicii specifice	15.02.50	0	0	152	0	152	152	0	0
Taxe pe utilizarea bunurilor, autorizarea utilizarii bunurilor sau pe desfasurarea de activitati	16.02	55.600	40.600	132.135	60.697	71.438	47.035	2.624	82.476
Taxa asupra mijloacelor de transport	16.02.02	55.600	40.600	131.935	60.697	71.238	46.835	2.624	82.476
Taxa asupra mijloacelor de transport - PF	16.02.02.01	53.600	38.600	116.608	54.686	61.922	43.956	2.581	70.071
Taxa asupra mijloacelor de transport - PJ	16.02.02.02	2.000	2.000	15.327	6.011	9.316	2.879	43	12.405
Taxe si tarife pentru eliberarea de licente si autorizatii de functionare	16.02.03	0	0	200	0	200	200	0	0
A6. ALTE IMPOZITE SI TAXE FISCALE		81.000	71.000	160.543	53.016	107.527	63.134	1.516	95.893
Alte impozite si taxe fiscale	18.02	81.000	71.000	160.543	53.016	107.527	63.134	1.516	95.893
Alte impozite si taxe	18.02.50	81.000	71.000	160.543	53.016	107.527	63.134	1.516	95.893
C. VENITURI NEFISCALE		-800.150	-447.900	82.422	498.721	-416.299	-464.055	0	546.477
C1. VENITURI DIN PROPRIETATE		58.000	52.000	276.732	194.181	82.551	33.604	0	243.128
Venituri din proprietate	30.02	58.000	52.000	276.732	194.181	82.551	33.604	0	243.128
Venituri din concesiuni si inchirieri	30.02.05	58.000	52.000	276.732	194.181	82.551	33.604	0	243.128
Alte venituri din concesiuni si inchirieri de catre institutiile publice	30.02.05.30	58.000	52.000	276.732	194.181	82.551	33.604	0	243.128
C2. VANZARI DE BUNURI SI SERVICII		-858.150	-499.900	-194.310	304.540	-498.850	-497.659	0	303.349
Venituri din prestari de servicii si alte activitati	33.02	14.500	7.000	7.161	0	7.161	7.161	0	0
Venituri din prestari de servicii	33.02.08	14.500	7.000	7.161	0	7.161	7.161	0	0
Amenzi, penalitati si confiscari	35.02	32.000	20.000	325.397	304.540	20.857	22.048	0	303.349
Venituri din amenzi si alte sanctiuni aplicate conform dispozitiilor legale	35.02.01	32.000	20.000	325.397	304.540	20.857	22.048	0	303.349
Venituri din amenzi si alte sanctiuni aplicate de catre alte institutii de specialitate	35.02.01.02	32.000	20.000	325.397	304.540	20.857	22.048	0	303.349

Denumirea indicatorilor	Cod indicator	Prevederi bugetare		Drepturi constatate			Incasari realizate	Stingeri pe alte cai decat incasari	Drepturi constatate de incasat
		anuale aprobate la finele perioadei de raportare	trimestriale cumulate	Total, din care:	din anii precedenti	din anul curent			
Diverse venituri	36.02	0	0	32	0	32	32	0	0
Alte venituri	36.02.50	0	0	32	0	32	32	0	0
Transferuri voluntare, altele decat subventiile	37.02	-904.650	-526.900	-526.900	0	-526.900	-526.900	0	0
Varsaminte din sectiunea de functionare pentru finantarea sectiunii de dezvoltare a bugetului local (cu semnul minus)	37.02.03	-904.650	-526.900	-526.900	0	-526.900	-526.900	0	0
IV. SUBVENTII		10.000	10.000	6.771	0	6.771	6.771	0	0
SUBVENTII DE LA ALTE NIVELE ALE ADMINISTRATIEI PUBLICE		10.000	10.000	6.771	0	6.771	6.771	0	0
Subventii de la bugetul de stat	42.02	10.000	10.000	1.458	0	1.458	1.458	0	0
B. Curente		10.000	10.000	1.458	0	1.458	1.458	0	0
Ajutor pentru incalzirea locuintei cu lemne, carbuni si combustibil petrolier	42.02.34	10.000	10.000	1.458	0	1.458	1.458	0	0
Subventii de la alte administratii	43.02	0	0	5.313	0	5.313	5.313	0	0
Sume alocate din bugetul ANCPJ pentru finantarea lucrarilor de inregistrare sistematica din cadrul Programului national de cadastru si carte funciara	43.02.34	0	0	5.313	0	5.313	5.313	0	0
SECTIUNEA DE DEZVOLTARE		13.277.370	11.948.200	4.409.252	0	4.409.252	4.409.252	0	0
TOTAL VENITURI		13.277.370	11.948.200	4.409.252	0	4.409.252	4.409.252	0	0
VENITURI PROPRII		0	0	900.000	0	900.000	900.000	0	0
I. VENITURI CURENTE		904.650	526.900	526.900	0	526.900	526.900	0	0
C. VENITURI NEFISCALE		904.650	526.900	526.900	0	526.900	526.900	0	0
C2. VANZARI DE BUNURI SI SERVICII		904.650	526.900	526.900	0	526.900	526.900	0	0
Transferuri voluntare, altele decat subventiile	37.02	904.650	526.900	526.900	0	526.900	526.900	0	0
Varsaminte din sectiunea de functionare	37.02.04	904.650	526.900	526.900	0	526.900	526.900	0	0
III. OPERATIUNI FINANCIARE		0	0	900.000	0	900.000	900.000	0	0
Incasari din acordarea imprumuturilor acordate	40.02	0	0	900.000	0	900.000	900.000	0	0
Sume din excedentul bugetului local utilizate pentru finantarea cheltuielilor sectiunii de dezvoltare**)	40.02.14	0	0	900.000	0	900.000	900.000	0	0
IV. SUBVENTII		9.375.300	9.375.300	2.982.352	0	2.982.352	2.982.352	0	0

Denumirea indicatorilor	Cod indicator	Prevederi bugetare		Drepturi constatate			Incasari realizate	Stingeri pe alte cai decat incasari	Drepturi constatate de incasat
		anuale aprobate la finele perioadei de raportare	trimestriale cumulate	Total, din care:	din anii precedenti	din anul curent			
SUBVENTII DE LA ALTE NIVELE ALE ADMINISTRATIEI PUBLICE		9.375.300	9.375.300	2.982.352	0	2.982.352	2.982.352	0	0
Subventii de la bugetul de stat	42.02	9.375.300	9.375.300	2.982.352	0	2.982.352	2.982.352	0	0
B. Curente		9.375.300	9.375.300	2.982.352	0	2.982.352	2.982.352	0	0
Finantarea Programui National de Dezvoltare Locala	42.02.65	9.375.300	9.375.300	2.982.352	0	2.982.352	2.982.352	0	0
Sume primite de la UE/alti donatori în contul platilor efectuate si prefinantari aferente cadrului financiar 2014-2020	48.02	2.997.420	2.046.000	0	0	0	0	0	0
Fondul European Agricol de Dezvoltare (FEADR)	48.02.04	2.997.420	2.046.000	0	0	0	0	0	0
Sume primite în contul platilor efectuate în anul curent	48.02.04.01	2.997.420	2.046.000	0	0	0	0	0	0

**Primar,
Ababei Danut**

**Contabil,
Mititelu Violeta**



CONTUL DE EXECUTIE 2A: ADMINISTRATIA LOCALA - FINANTARE INTEGRALA DIN BUGET - CHELTUIELI

la data de 30.06.2021

Denumirea indicatorilor	Cod indicator	Credite de angajament		Credite bugetare		Angajamente bugetare	Angajamente legale	Plati efectuate	Angajamente legale de platit	Cheltuieli efective
		Anuale aprobate la finele perioadei de raportare	Trimestriale cumulate	Anuale aprobate la finele perioadei de raportare	Trimestriale cumulate					
TOTAL SECTIUNILE FUNCTIONARE + DEZVOLTARE		3.001.870	2.089.000	18.827.720	15.089.270	15.082.989	15.082.989	5.396.919	9.686.070	1.480.051
TOTAL CHELTUIELI		3.001.870	2.089.000	18.827.720	15.089.270	15.082.989	15.082.989	5.396.919	9.686.070	1.480.051
Partea I-a SERVICII PUBLICE GENERALE	50.02	0	0	1.720.650	922.300	919.300	919.300	867.030	52.270	833.583
Autoritati publice si actiuni externe	51.02	0	0	1.714.650	919.300	919.300	919.300	867.030	52.270	833.583
Autoritati executive si legislative	51.02.01	0	0	1.714.650	919.300	919.300	919.300	867.030	52.270	833.583
Autoritati executive	51.02.01.03	0	0	1.714.650	919.300	919.300	919.300	867.030	52.270	833.583
Alte servicii publice generale	54.02	0	0	6.000	3.000	0	0	0	0	0
Fond de rezerva bugetara la dispozitia autoritatilor locale	54.02.05	0	0	6.000	3.000	0	0	0	0	0
Partea a III-a CHELTUIELI SOCIAL-CULTURALE	64.02	935.870	23.000	8.892.970	7.231.620	7.228.339	7.228.339	1.931.033	5.297.306	549.082
Invatamant	65.02	0	0	6.997.800	6.707.800	6.707.800	6.707.800	1.504.025	5.203.775	98.881
Invatamant prescolar si primar	65.02.03	0	0	2.501.600	2.501.600	2.501.600	2.501.600	219.164	2.282.436	0
Invatamant primar	65.02.03.02	0	0	2.501.600	2.501.600	2.501.600	2.501.600	219.164	2.282.436	0
Invatamant secundar	65.02.04	0	0	4.446.200	4.176.200	4.176.200	4.176.200	1.284.861	2.891.339	98.881
Invatamant secundar superior	65.02.04.02	0	0	3.934.200	3.934.200	3.934.200	3.934.200	1.170.270	2.763.930	0
Invatamant profesional	65.02.04.03	0	0	512.000	242.000	242.000	242.000	114.591	127.409	98.881
Alte cheltuieli in domeniul invatamantului	65.02.50	0	0	50.000	30.000	30.000	30.000	0	30.000	0
Cultura, recreere si religie	67.02	935.870	23.000	1.081.170	99.800	98.856	98.856	50.111	48.745	53.662
Servicii culturale	67.02.03	935.870	23.000	1.051.170	84.800	84.800	84.800	51.055	33.745	53.662
Biblioteci publice comunale, orasenesti, municipale	67.02.03.02	0	0	52.000	29.700	29.700	29.700	26.338	3.362	28.372
Camine culturale	67.02.03.07	935.870	23.000	999.170	55.100	55.100	55.100	24.717	30.383	25.290
Servicii recreative si sportive	67.02.05	0	0	0	0	-944	-944	-944	0	0
Intretinere gradini publice, parcuri, zone verzi, baze sportive si de agrement	67.02.05.03	0	0	0	0	-944	-944	-944	0	0
Servicii religioase	67.02.06	0	0	30.000	15.000	15.000	15.000	0	15.000	0
Asigurari si asistenta sociala	68.02	0	0	814.000	424.020	421.683	421.683	376.897	44.786	396.539

Denumirea indicatorilor	Cod indicator	Credite de angajament		Credite bugetare		Angajamente bugetare	Angajamente legale	Plati efectuate	Angajamente legale de platit	Cheltuieli efective
		Anuale aprobate la finele perioadei de raportare	Trimestriale cumulate	Anuale aprobate la finele perioadei de raportare	Trimestriale cumulate					
Asistenta sociala in caz de boli si invaliditati	68.02.05	0	0	746.000	398.000	395.663	395.663	375.439	20.224	395.081
Asistenta sociala in caz de invaliditate	68.02.05.02	0	0	746.000	398.000	395.663	395.663	375.439	20.224	395.081
Prevenirea excluderii sociale	68.02.15	0	0	68.000	26.020	26.020	26.020	1.458	24.562	1.458
Ajutor social	68.02.15.01	0	0	68.000	26.020	26.020	26.020	1.458	24.562	1.458
Partea a IV-a SERVICII SI DEZVOLTARE PUBLICA, LOCUINTE, MEDIU SI APE	69.02	2.066.000	2.066.000	6.834.100	5.871.350	5.871.350	5.871.350	1.855.616	4.015.734	78.990
Locuinte, servicii si dezvoltare publica	70.02	0	0	4.661.100	3.748.350	3.748.350	3.748.350	1.800.907	1.947.443	24.281
Alimentare cu apa si amenajari hidrotehnice	70.02.05	0	0	3.840.400	3.502.000	3.502.000	3.502.000	1.598.721	1.903.279	0
Alimentare cu apa	70.02.05.01	0	0	3.840.400	3.502.000	3.502.000	3.502.000	1.598.721	1.903.279	0
Iluminat public si electrificari rurale	70.02.06	0	0	641.000	66.650	66.650	66.650	24.281	42.369	24.281
Alimentare cu gaze naturale in localitati	70.02.07	0	0	179.700	179.700	179.700	179.700	177.905	1.795	0
Protectia mediului	74.02	2.066.000	2.066.000	2.173.000	2.123.000	2.123.000	2.123.000	54.709	2.068.291	54.709
Salubritate si gestiunea deseurilor	74.02.05	2.066.000	2.066.000	2.173.000	2.123.000	2.123.000	2.123.000	54.709	2.068.291	54.709
Salubritate	74.02.05.01	2.066.000	2.066.000	2.173.000	2.123.000	2.123.000	2.123.000	54.709	2.068.291	54.709
Partea a V-a ACTIUNI ECONOMICE	79.02	0	0	1.380.000	1.064.000	1.064.000	1.064.000	743.240	320.760	18.396
Agricultura, silvicultura, piscicultura si vanatoare	83.02	0	0	55.000	20.000	20.000	20.000	18.396	1.604	18.396
Alte cheltuieli in domeniul agriculturii, silviculturii, pisciculturii si vanatorii	83.02.50	0	0	55.000	20.000	20.000	20.000	18.396	1.604	18.396
Transporturi	84.02	0	0	1.325.000	1.044.000	1.044.000	1.044.000	724.844	319.156	0
Transport rutier	84.02.03	0	0	1.325.000	1.044.000	1.044.000	1.044.000	724.844	319.156	0
Drumuri si poduri	84.02.03.01	0	0	1.325.000	1.044.000	1.044.000	1.044.000	724.844	319.156	0
Partea a VII-a REZERVA, EXCEDENT/DEFICIT	96.02	0	0	1.816.900	1.365.450	0	0	740.497	0	0
Excedent	98.02	0	0	0	0	0	0	740.497	0	0
Deficit	99.02	0	0	1.816.900	1.365.450	0	0	0	0	0
SECTIUNEA DE FUNCTIONARE		0	0	3.858.450	1.900.620	1.895.283	1.895.283	1.463.314	431.969	1.466.303
TOTAL CHELTUIELI		0	0	3.858.450	1.900.620	1.895.283	1.895.283	1.463.314	431.969	1.466.303
Partea I-a SERVICII PUBLICE GENERALE	50.02	0	0	1.655.150	856.800	853.800	853.800	823.385	30.415	819.835
Autoritati publice si actiuni externe	51.02	0	0	1.649.150	853.800	853.800	853.800	823.385	30.415	819.835
Autoritati executive si legislative	51.02.01	0	0	1.649.150	853.800	853.800	853.800	823.385	30.415	819.835
Autoritati executive	51.02.01.03	0	0	1.649.150	853.800	853.800	853.800	823.385	30.415	819.835


Denumirea indicatorilor	Cod indicator	Credite de angajament		Credite bugetare		Angajamente bugetare	Angajamente legale	Plati efectuate	Angajamente legale de platit	Cheltuieli efective
		Anuale aprobate la finele perioadei de raportare	Trimestriale cumulate	Anuale aprobate la finele perioadei de raportare	Trimestriale cumulate					
Alte servicii publice generale	54.02	0	0	6.000	3.000	0	0	0	0	0
Fond de rezerva bugetara la dispozitia autoritatilor locale	54.02.05	0	0	6.000	3.000	0	0	0	0	0
Partea a III-a CHELTUIELI SOCIAL-CULTURALE	64.02	0	0	1.521.300	772.820	770.483	770.483	542.543	227.940	549.082
Invatamant	65.02	0	0	562.000	272.000	272.000	272.000	114.591	157.409	98.881
Invatamant secundar	65.02.04	0	0	512.000	242.000	242.000	242.000	114.591	127.409	98.881
Invatamant profesional	65.02.04.03	0	0	512.000	242.000	242.000	242.000	114.591	127.409	98.881
Alte cheltuieli in domeniul invatamantului	65.02.50	0	0	50.000	30.000	30.000	30.000	0	30.000	0
Cultura, recreere si religie	67.02	0	0	145.300	76.800	76.800	76.800	51.055	25.745	53.662
Servicii culturale	67.02.03	0	0	115.300	61.800	61.800	61.800	51.055	10.745	53.662
Biblioteci publice comunale, orasenesti, municipale	67.02.03.02	0	0	52.000	29.700	29.700	29.700	26.338	3.362	28.372
Camine culturale	67.02.03.07	0	0	63.300	32.100	32.100	32.100	24.717	7.383	25.290
Servicii religioase	67.02.06	0	0	30.000	15.000	15.000	15.000	0	15.000	0
Asigurari si asistenta sociala	68.02	0	0	814.000	424.020	421.683	421.683	376.897	44.786	396.539
Asistenta sociala in caz de boli si invaliditati	68.02.05	0	0	746.000	398.000	395.663	395.663	375.439	20.224	395.081
Asistenta sociala in caz de invaliditate	68.02.05.02	0	0	746.000	398.000	395.663	395.663	375.439	20.224	395.081
Prevenirea excluderii sociale	68.02.15	0	0	68.000	26.020	26.020	26.020	1.458	24.562	1.458
Ajutor social	68.02.15.01	0	0	68.000	26.020	26.020	26.020	1.458	24.562	1.458
Partea a IV-a SERVICII SI DEZVOLTARE PUBLICA, LOCUINTE, MEDIU SI APE	69.02	0	0	177.000	82.000	82.000	82.000	78.990	3.010	78.990
Locuinte, servicii si dezvoltare publica	70.02	0	0	70.000	25.000	25.000	25.000	24.281	719	24.281
Iluminat public si electrificari rurale	70.02.06	0	0	70.000	25.000	25.000	25.000	24.281	719	24.281
Protectia mediului	74.02	0	0	107.000	57.000	57.000	57.000	54.709	2.291	54.709
Salubritate si gestiunea deseurilor	74.02.05	0	0	107.000	57.000	57.000	57.000	54.709	2.291	54.709
Salubritate	74.02.05.01	0	0	107.000	57.000	57.000	57.000	54.709	2.291	54.709
Partea a V-a ACTIUNI ECONOMICE	79.02	0	0	505.000	189.000	189.000	189.000	18.396	170.604	18.396
Agricultura, silvicultura, piscicultura si vanatoare	83.02	0	0	55.000	20.000	20.000	20.000	18.396	1.604	18.396
Alte cheltuieli in domeniul agriculturii, silviculturii, pisciculturii si vanatorii	83.02.50	0	0	55.000	20.000	20.000	20.000	18.396	1.604	18.396
Transporturi	84.02	0	0	450.000	169.000	169.000	169.000	0	169.000	0
Transport rutier	84.02.03	0	0	450.000	169.000	169.000	169.000	0	169.000	0

Denumirea indicatorilor	Cod indicator	Credite de angajament		Credite bugetare		Angajamente bugetare	Angajamente legale	Plati efectuate	Angajamente legale de platit	Cheltuieli efective
		Anuale aprobate la finele perioadei de raportare	Trimestriale cumulate	Anuale aprobate la finele perioadei de raportare	Trimestriale cumulate					
Drumuri si poduri	84.02.03.01	0	0	450.000	169.000	169.000	169.000	0	169.000	0
Partea a VII-a REZERVE, EXCEDENT/DEFICIT	96.02	0	0	125.000	125.000	0	0	264.850	0	0
Excedent	98.02	0	0	0	0	0	0	264.850	0	0
Deficit	99.02	0	0	125.000	125.000	0	0	0	0	0
SECTIUNEA DE DEZVOLTARE		3.001.870	2.089.000	14.969.270	13.188.650	13.187.706	13.187.706	3.933.605	9.254.101	13.748
TOTAL CHELTUIELI		3.001.870	2.089.000	14.969.270	13.188.650	13.187.706	13.187.706	3.933.605	9.254.101	13.748
Partea I-a SERVICII PUBLICE GENERALE	50.02	0	0	65.500	65.500	65.500	65.500	43.645	21.855	13.748
Autoritati publice si actiuni externe	51.02	0	0	65.500	65.500	65.500	65.500	43.645	21.855	13.748
Autoritati executive si legislative	51.02.01	0	0	65.500	65.500	65.500	65.500	43.645	21.855	13.748
Autoritati executive	51.02.01.03	0	0	65.500	65.500	65.500	65.500	43.645	21.855	13.748
Partea a III-a CHELTUIELI SOCIAL-CULTURALE	64.02	935.870	23.000	7.371.670	6.458.800	6.457.856	6.457.856	1.388.490	5.069.366	0
Invatamant	65.02	0	0	6.435.800	6.435.800	6.435.800	6.435.800	1.389.434	5.046.366	0
Invatamant prescolar si primar	65.02.03	0	0	2.501.600	2.501.600	2.501.600	2.501.600	219.164	2.282.436	0
Invatamant primar	65.02.03.02	0	0	2.501.600	2.501.600	2.501.600	2.501.600	219.164	2.282.436	0
Invatamant secundar	65.02.04	0	0	3.934.200	3.934.200	3.934.200	3.934.200	1.170.270	2.763.930	0
Invatamant secundar superior	65.02.04.02	0	0	3.934.200	3.934.200	3.934.200	3.934.200	1.170.270	2.763.930	0
Cultura, recreere si religie	67.02	935.870	23.000	935.870	23.000	22.056	22.056	-944	23.000	0
Servicii culturale	67.02.03	935.870	23.000	935.870	23.000	23.000	23.000	0	23.000	0
Camine culturale	67.02.03.07	935.870	23.000	935.870	23.000	23.000	23.000	0	23.000	0
Servicii recreative si sportive	67.02.05	0	0	0	0	-944	-944	-944	0	0
Intretinere gradini publice, parcuri, zone verzi, baze sportive si de agrement	67.02.05.03	0	0	0	0	-944	-944	-944	0	0
Partea a IV-a SERVICII SI DEZVOLTARE PUBLICA, LOCUINTE, MEDIU SI APE	69.02	2.066.000	2.066.000	6.657.100	5.789.350	5.789.350	5.789.350	1.776.626	4.012.724	0
Locuinte, servicii si dezvoltare publica	70.02	0	0	4.591.100	3.723.350	3.723.350	3.723.350	1.776.626	1.946.724	0
Alimentare cu apa si amenajari hidrotehnice	70.02.05	0	0	3.840.400	3.502.000	3.502.000	3.502.000	1.598.721	1.903.279	0
Alimentare cu apa	70.02.05.01	0	0	3.840.400	3.502.000	3.502.000	3.502.000	1.598.721	1.903.279	0
Iluminat public si electrificari rurale	70.02.06	0	0	571.000	41.650	41.650	41.650	0	41.650	0
Alimentare cu gaze naturale in localitati	70.02.07	0	0	179.700	179.700	179.700	179.700	177.905	1.795	0
Protectia mediului	74.02	2.066.000	2.066.000	2.066.000	2.066.000	2.066.000	2.066.000	0	2.066.000	0

Denumirea indicatorilor	Cod indicator	Credite de angajament		Credite bugetare		Angajamente bugetare	Angajamente legale	Plati efectuate	Angajamente legale de platit	Cheltuieli efective
		Anuale aprobate la finele perioadei de raportare	Trimestriale cumulate	Anuale aprobate la finele perioadei de raportare	Trimestriale cumulate					
Salubritate si gestiunea deseurilor	74.02.05	2.066.000	2.066.000	2.066.000	2.066.000	2.066.000	2.066.000	0	2.066.000	0
Salubritate	74.02.05.01	2.066.000	2.066.000	2.066.000	2.066.000	2.066.000	2.066.000	0	2.066.000	0
Partea a V-a ACTIUNI ECONOMICE	79.02	0	0	875.000	875.000	875.000	875.000	724.844	150.156	0
Transporturi	84.02	0	0	875.000	875.000	875.000	875.000	724.844	150.156	0
Transport rutier	84.02.03	0	0	875.000	875.000	875.000	875.000	724.844	150.156	0
Drumuri si poduri	84.02.03.01	0	0	875.000	875.000	875.000	875.000	724.844	150.156	0
Partea a VII-a REZERVE, EXCEDENT/DEFICIT	96.02	0	0	1.691.900	1.240.450	0	0	475.647	0	0
Excedent	98.02	0	0	0	0	0	0	475.647	0	0
Deficit	99.02	0	0	1.691.900	1.240.450	0	0	0	0	0

Primar,
Ababei Danut

Contabil,
Mititelu Violeta



SITUATIA ACTIVEI SI DATORIILOR din administratia locala la data de ...

Nr rand	Denumirea indicatrilor	Cod rand	Inceputul perioadei	Sfirsitul perioadei
	Disponibilitati în lei ale institutiilor publice locale si ale institutiilor publice de subordonare locala, la trezorerii din care :	5	1.849.412	1.690.392
	Total (în baze cash) (rd.04+05)	8	1.849.412	1.690.392
	Total (în baze accrual) (rd.08+09)	10	1.849.412	1.690.392
	Disponibilitati ale institutiilor publice aflate la alti rezidenti (terti) (ct.461+2678)	51	460	460
	Total (în baze cash)(rd.51)	52	460	460
	Creante comerciale curente legate de livrari de bunuri si servicii de catre autoritatile locale sau de institutii subordonate acestora (ct.232+234+409+4111+4118+413+ 418+4611-4911-4961).Total (rd.166+167+168+172) din care de la:	165	2.333	2.333
	-de la societati nefinanciare (S.11),	167	2.333	2.333
1	Creante ale bugetului local (ct.464-497). Total (rd.177+178+179+183), din care:	176	769.330	939.613
	-de la populatie	177	769.330	939.613
	Total creante (rd.176+184)	185	769.330	939.613
	Sume de primit de la Autoritatea de Certificare si Plata, Autoritatilor de Management si Agentiile de Plati reprezentând fonduri externe nerambursabile postaderare(ct.4583.1)	191	1.027.570	1.027.570
1	Sume datorate tertilor reprezentând garantii si cautiuni aflate în conturile institutiilor publice (ct.4281+ 462). Total (rd.204+205+206) din care :	203	17.258	17.741
	- salariilor (gospodariile populatiei) (S.143)	204	17.258	17.741
	Sume primite din excedentul anului precedent pentru acoperirea golurilor temporare de casă si pentru finantarea cheltuielilor sectiunii de dezvoltare(ct.5197)	267.1	0	900.000
	Total (în baze cash)(rd.262+266+267)	268	0	900.000
	Total (în baze accrual) (cash+dobânzi)(rd.268+274)	275	0	900.000
	Datorii comerciale curente legate de livrari de bunuri si servicii (ct.401+403+4041+405+408+419+4621). Total (rd.321+322+326+327) din care catre:	320	683.692	24.480
	-Societati nefinanciare (S.11)	321	683.692	24.480
	Datoriile institutiilor publice din administratia locala catre bugete (ct.4423+ 431+437+4428 +444+446+4481)	331	135.150	220.618
	Salariile angajatilor (ct 421+423+426 +4271+ 4273 +4281)	332	103.196	110.010
	Total (rd.331+332+333+334)	335	238.346	330.628
	Avansuri primite de Institutii publice -beneficiari finali- reprezentând prefinantare pentru proiecte finantate din fonduri externe nerambursabile postaderare (ct.4585)	341	451.427	451.427

Primar,
Ababei Danut



Contabil,
Mititelu Violeta

SITUATIA FLUXURILOR DE TREZORERIE la data de 30.06.2021

Denumirea indicatorului	Cod rand	TOTAL	5310101 - Casa in lei	Buget de stat		5251	5741	5711	Disponibil un veniturile fondului de mediu	5241	F: Buget institutii finantate integral din venituri proprii (ct. 5600101/7700)	G: Buget institutii publice finantate din venituri proprii si subventii (ct. 5610100/7700)	E: Buget activitati finantate din venituri proprii si buget activitati de privatizare (ct. 5620101/7700)	B+C: Buget imprumuturi interne si externe (ct. 5130101+514)	D: Buget fonduri externe nerambursabile (ct. 5150103/7700)	Conturi de disponibilitati (5xx)	
1. Incasari	02	7.098.606	1.860.730	0	5.237.416	0	0	0	0	0	0	0	0	0	0	0	460
2. Plati	03	3.323.100	1.860.730	0	1.462.370	0	0	0	0	0	0	0	0	0	0	0	0
3. Numerar net din activitatea operationala	04	3.775.506	0	0	3.775.046	0	0	0	0	0	0	0	0	0	0	0	460
2. Plati	07	3.934.549	0	0	3.934.549	0	0	0	0	0	0	0	0	0	0	0	0
3. Numerar net din activitatea de investitii	08	-3.934.549	0	0	-3.934.549	0	0	0	0	0	0	0	0	0	0	0	0
1. Incasari	10	900.000	0	0	900.000	0	0	0	0	0	0	0	0	0	0	0	0
3. Numerar net din activitatea de finantare	12	900.000	0	0	900.000	0	0	0	0	0	0	0	0	0	0	0	0
IV. Cresterea (descresterea) neta de numerar si echivalent de numerar	13	740.957	0	0	740.497	0	0	0	0	0	0	0	0	0	0	0	460
V. Numerar si echivalent de numerar la inceputul anului	14	1.849.412	0	0	1.816.900	0	0	0	0	0	0	0	15.254	0	0	0	17.258
- sume utilizate din excedentul anului precedent	14.2	900.000	0	0	900.000	0	0	0	0	0	0	0	0	0	0	0	0
Numerar si echivalent de numerar la sfirsitul anului	15	1.690.369	0	0	1.657.397	0	0	0	0	0	0	0	15.254	0	0	0	17.718

Primar,
Ababei Danut

.....

IASI

Contabil,
Mititelu Violeta

.....

