

ROMÂNIA
JUDETUL IASI
COMUNA SCHEIA
CONSILIUL LOCAL

Hotărârea nr.02 / 31.01.2022

privind aprobarea executiei bugetare pe anul 2021 a bugetului de venituri si cheltuieli al
comunei Scheia,mjudetul Iasi

Consiliul Local al comunei Scheia, judetul Iasi;

În baza referatului de aprobare , înregistrat cu nr.178 / 2022, întocmit de catre primarul
comunei , initiatorul proiectului de hotărâre nr.02 / 2022;

Având în vedere referatul compartimentului financiar-contabil înregistrat cu nr. 177/2022;

Având în vedere prevederile:

- Legii nr.82/1991- Legea contabilității, cu modificarile si completarile ulterioare;
- Legea nr.273/2006 privind finantele publice locale, cu modificarile si completarile ulterioare;
- OUG nr.57/2019 - Codul Administrativ:

Hotărăște:

Art.1. Se aprobă executia bugetara pentru anul 2021 a bugetului local al comunei Scheia, judetul Iasi, conform anexei la prezenta hotărâre.

Art. 2. Secretarul unității administrative -teritoriale va comunica prezenta hotărâre Instituției Prefectului Județului Iași, pentru controlul legalității, primarului comunei Scheia,judetul Iasi si o va afisa pe site-ul www.scheia.ro.

Presedintele sedintei,
Consilier local,
Dulcianu Mihai



Contrasemnează,
secretar general, Prisăcaru Catalin

CONTUL DE EXECUTIE 2A: ADMINISTRATIA LOCALA - FINANTARE INTEGRALA DIN BUGET - VENITURI

la data de 31.12.2021

Denumirea indicatorilor	Cod indicator	Prevederi bugetare		Drepturi constatate			Incasari realizate	Stingeri pe alte cai decat incasari	Drepturi constatate de incasat
		anuale aprobate la finele perioadei de raportare	trimestriale cumulate	Total, din care:	din anii precedenti	din anul curent			
TOTAL SECTIUNILE FUNCTIONARE+DEZVOLTARE		17.010.820	21.811.050	12.303.518	769.330	11.534.188	11.519.190	13.565	770.763
TOTAL VENITURI		17.010.820	21.811.050	12.303.518	769.330	11.534.188	11.519.190	13.565	770.763
VENITURI PROPRII		1.796.100	1.888.350	2.827.950	769.330	2.058.620	2.043.622	13.565	770.763
I. VENITURI CURENTE		4.628.100	4.958.350	5.892.669	769.330	5.123.339	5.108.341	13.565	770.763
A. VENITURI FISCALE		4.523.600	4.853.850	5.229.104	270.609	4.958.495	4.956.335	11.232	261.537
A1. IMPOZIT PE VENIT, PROFIT SI CASTIGURI DIN CAPITAL		1.390.000	1.482.250	1.485.824	0	1.485.824	1.485.824	0	0
A12. IMPOZIT PE VENIT, PROFIT, SI CASTIGURI DIN CAPITAL DE LA PERSOANE FIZICE		1.390.000	1.482.250	1.485.824	0	1.485.824	1.485.824	0	0
Impozit pe venit	03.02	0	0	3.585	0	3.585	3.585	0	0
Impozitul pe veniturile din transferul proprietatilor imobiliare din patrimoniul personal	03.02.18	0	0	3.585	0	3.585	3.585	0	0
Cote si sume defalcate din impozitul pe venit	04.02	1.390.000	1.482.250	1.482.239	0	1.482.239	1.482.239	0	0
Cote defalcate din impozitul pe venit	04.02.01	295.000	319.150	319.146	0	319.146	319.146	0	0
Sume alocate din cotele defalcate din impozitul pe venit pentru echilibrarea bugetelor locale	04.02.04	671.000	727.100	727.098	0	727.098	727.098	0	0
Sume repartizate din Fondul la dispozitia Consiliului Judetean	04.02.05	424.000	436.000	435.995	0	435.995	435.995	0	0
A3. IMPOZITE SI TAXE PE PROPRIETATE		165.000	165.000	348.543	156.896	191.647	191.886	7.092	149.565
Impozite si taxe pe proprietate	07.02	165.000	165.000	348.543	156.896	191.647	191.886	7.092	149.565
Impozit pe cladiri	07.02.01	25.000	25.000	62.365	33.796	28.569	26.050	988	35.327
Impozit pe cladiri - PF	07.02.01.01	23.500	23.500	37.561	14.800	22.761	25.497	974	11.090
Impozit pe cladiri - PJ	07.02.01.02	1.500	1.500	24.804	18.996	5.808	553	14	24.237
Impozit pe terenuri	07.02.02	140.000	140.000	285.960	123.100	162.860	165.618	6.104	114.238
Impozit pe terenuri - PF	07.02.02.01	29.000	29.000	59.391	27.438	31.953	33.626	1.074	24.691
Impozit pe terenuri - PJ	07.02.02.02	0	0	3.504	2.888	616	51	3	3.450



Denumirea indicatorilor	Cod indicator	Prevederi bugetare		Drepturi constatate			Incasari realizate	Stingeri pe alte cai decat incasari	Drepturi constatate de incasat
		anuale aprobate la finele perioadei de raportare	trimestriale cumulate	Total, din care:	din anii precedenti	din anul curent			
Impozit pe terenurile extravilane	07.02.02.03	111.000	111.000	223.065	92.774	130.291	131.941	5.027	86.097
Taxe judiciare de timbru, taxe de timbru pentru activitatea notariala si alte taxe de timbru	07.02.03	0	0	218	0	218	218	0	0
A4. IMPOZITE SI TAXE PE BUNURI SI SERVICII		2.887.600	3.125.600	3.199.321	60.697	3.138.624	3.140.080	2.624	56.617
Sume defalcate din TVA	11.02	2.832.000	3.070.000	3.064.719	0	3.064.719	3.064.719	0	0
Sume defalcate din taxa pe valoarea adaugata pentru finantarea cheltuielilor descentralizate la nivelul comunelor, oraselor, municipiilor, sectoarelor si Municipiului Bucuresti	11.02.02	1.278.000	1.168.000	1.162.719	0	1.162.719	1.162.719	0	0
Sume defalcate din TVA pt echilibrarea bugetelor locale	11.02.06	1.554.000	1.902.000	1.902.000	0	1.902.000	1.902.000	0	0
Taxe pe servicii specifice	15.02	0	0	530	0	530	530	0	0
Alte taxe pe servicii specifice	15.02.50	0	0	530	0	530	530	0	0
Taxe pe utilizarea bunurilor, autorizarea utilizarii bunurilor sau pe desfasurarea de activitati	16.02	55.600	55.600	134.072	60.697	73.375	74.831	2.624	56.617
Taxa asupra mijloacelor de transport	16.02.02	55.600	55.600	133.772	60.697	73.075	74.531	2.624	56.617
Taxa asupra mijloacelor de transport - PF	16.02.02.01	53.600	53.600	118.453	54.686	63.767	68.281	2.581	47.591
Taxa asupra mijloacelor de transport - PJ	16.02.02.02	2.000	2.000	15.319	6.011	9.308	6.250	43	9.026
Taxe si tarife pentru eliberarea de licente si autorizatii de functionare	16.02.03	0	0	300	0	300	300	0	0
A6. ALTE IMPOZITE SI TAXE FISCALE		81.000	81.000	195.416	53.016	142.400	138.545	1.516	55.355
Alte impozite si taxe fiscale	18.02	81.000	81.000	195.416	53.016	142.400	138.545	1.516	55.355
Alte impozite si taxe	18.02.50	81.000	81.000	195.416	53.016	142.400	138.545	1.516	55.355
C. VENITURI NEFISCALE		104.500	104.500	663.565	498.721	164.844	152.006	2.333	509.226
C1. VENITURI DIN PROPRIETATE		58.000	58.000	290.777	194.181	96.596	70.689	2.333	217.755
Venituri din proprietate	30.02	58.000	58.000	290.777	194.181	96.596	70.689	2.333	217.755
Venituri din concesiuni si inchirieri	30.02.05	58.000	58.000	290.777	194.181	96.596	70.689	2.333	217.755
Alte venituri din concesiuni si inchirieri de catre institutiile publice	30.02.05.30	58.000	58.000	290.777	194.181	96.596	70.689	2.333	217.755
C2. VANZARI DE BUNURI SI SERVICII		46.500	46.500	372.788	304.540	68.248	81.317	0	291.471
Venituri din prestari de servicii si alte activitati	33.02	14.500	14.500	17.262	0	17.262	17.262	0	0
Venituri din prestari de servicii	33.02.08	14.500	14.500	17.262	0	17.262	17.262	0	0

Denumirea indicatorilor	Cod indicator	Prevederi bugetare		Drepturi constatate			Incasari realizate	Stingeri pe alte cai decat incasari	Drepturi constatate de incasat
		anuale aprobate la finele perioadei de raportare	trimestriale cumulate	Total, din care:	din anii precedenti	din anul curent			
Amenzi, penalitati si confiscari	35.02	32.000	32.000	355.494	304.540	50.954	64.023	0	291.471
Venituri din amenzi si alte sanctiuni aplicate conform dispozitiilor legale	35.02.01	32.000	32.000	355.494	304.540	50.954	64.023	0	291.471
Venituri din amenzi si alte sanctiuni aplicate de catre alte institutii de specialitate	35.02.01.02	32.000	32.000	355.494	304.540	50.954	64.023	0	291.471
Diverse venituri	36.02	0	0	32	0	32	32	0	0
Alte venituri	36.02.50	0	0	32	0	32	32	0	0
Varsaminte din sectiunea de functionare pentru finantarea sectiunii de dezvoltare a bugetului local (cu semnul minus)	37.02.03	-904.650	-836.150	-526.900	0	-526.900	-526.900	0	0
Varsaminte din sectiunea de functionare	37.02.04	904.650	836.150	526.900	0	526.900	526.900	0	0
IV. SUBVENTII		9.385.300	13.578.880	6.410.849	0	6.410.849	6.410.849	0	0
SUBVENTII DE LA ALTE NIVELE ALE ADMINISTRATIEI PUBLICE		9.385.300	13.578.880	6.410.849	0	6.410.849	6.410.849	0	0
Subventii de la bugetul de stat	42.02	9.385.300	13.578.880	6.405.536	0	6.405.536	6.405.536	0	0
B. Curente		9.385.300	13.578.880	6.405.536	0	6.405.536	6.405.536	0	0
Subventii primite din Fondul de Interventie	42.02.28	0	129.000	129.000	0	129.000	129.000	0	0
Subventii pentru acordarea ajutorului pentru incalzirea locuintei si a suplimentului pentru energie alocate pentru consumul de combustibili solizi si sau petroleri	42.02.34	10.000	230.000	219.658	0	219.658	219.658	0	0
Finantarea Programului National de Dezvoltare Locala	42.02.65	9.375.300	13.219.880	6.056.878	0	6.056.878	6.056.878	0	0
Subventii de la alte administratii	43.02	0	0	5.313	0	5.313	5.313	0	0
Sume alocate din bugetul ANCP pentru finantarea lucrarilor de inregistrare sistematica din cadrul Programului national de cadastru si carte funciara	43.02.34	0	0	5.313	0	5.313	5.313	0	0
Sume primite de la UE/alti donatori in contul platilor efectuate si prefinantari aferente cadrului financiar 2014-2020	48.02	2.997.420	3.273.820	0	0	0	0	0	0
Fondul European de Dezvoltare Regionala (FEDR)	48.02.01	0	276.400	0	0	0	0	0	0
Sume primite in contul platilor efectuate in anul curent	48.02.01.01	0	276.400	0	0	0	0	0	0
Fondul European Agricol de Dezvoltare (FEADR)	48.02.04	2.997.420	2.997.420	0	0	0	0	0	0
Sume primite in contul platilor efectuate in anul curent	48.02.04.01	2.997.420	2.997.420	0	0	0	0	0	0



Denumirea indicatorilor	Cod indicator	Prevederi bugetare		Drepturi constatate			Incasari realizate	Stingeri pe alte cai decat incasari	Drepturi constatate de incasat
		anuale aprobate la finele perioadei de raportare	trimestriale cumulate	Total, din care:	din anii precedenti	din anul curent			
SECTIUNEA DE FUNCTIONARE		3.733.450	4.481.200	5.719.740	769.330	4.950.410	4.935.412	13.565	770.763
TOTAL VENITURI		3.733.450	4.481.200	5.719.740	769.330	4.950.410	4.935.412	13.565	770.763
VENITURI PROPRII		1.796.100	1.888.350	2.827.950	769.330	2.058.620	2.043.622	13.565	770.763
I. VENITURI CURENTE		3.723.450	4.122.200	5.365.769	769.330	4.596.439	4.581.441	13.565	770.763
A. VENITURI FISCALE		4.523.600	4.853.850	5.229.104	270.609	4.958.495	4.956.335	11.232	261.537
A1. IMPOZIT PE VENIT, PROFIT SI CASTIGURI DIN CAPITAL		1.390.000	1.482.250	1.485.824	0	1.485.824	1.485.824	0	0
A12. IMPOZIT PE VENIT, PROFIT, SI CASTIGURI DIN CAPITAL DE LA PERSOANE FIZICE		1.390.000	1.482.250	1.485.824	0	1.485.824	1.485.824	0	0
Impozit pe venit	03.02	0	0	3.585	0	3.585	3.585	0	0
Impozitul pe veniturile din transferul proprietatilor imobiliare din patrimoniul personal	03.02.18	0	0	3.585	0	3.585	3.585	0	0
Cote si sume defalcate din impozitul pe venit	04.02	1.390.000	1.482.250	1.482.239	0	1.482.239	1.482.239	0	0
Cote defalcate din impozitul pe venit	04.02.01	295.000	319.150	319.146	0	319.146	319.146	0	0
Sume alocate din cotele defalcate din impozitul pe venit pentru echilibrarea bugetelor locale	04.02.04	671.000	727.100	727.098	0	727.098	727.098	0	0
Sume repartizate din Fondul la dispozitia Consiliului Judetean	04.02.05	424.000	436.000	435.995	0	435.995	435.995	0	0
A3. IMPOZITE SI TAXE PE PROPRIETATE		165.000	165.000	348.543	156.896	191.647	191.886	7.092	149.565
Impozite si taxe pe proprietate	07.02	165.000	165.000	348.543	156.896	191.647	191.886	7.092	149.565
Impozit pe cladiri	07.02.01	25.000	25.000	62.365	33.796	28.569	26.050	988	35.327
Impozit pe cladiri - PF	07.02.01.01	23.500	23.500	37.561	14.800	22.761	25.497	974	11.090
Impozit pe cladiri - PJ	07.02.01.02	1.500	1.500	24.804	18.996	5.808	553	14	24.237
Impozit pe terenuri	07.02.02	140.000	140.000	285.960	123.100	162.860	165.618	6.104	114.238
Impozit pe terenuri - PF	07.02.02.01	29.000	29.000	59.391	27.438	31.953	33.626	1.074	24.691
Impozit pe terenuri - PJ	07.02.02.02	0	0	3.504	2.888	616	51	3	3.450
Impozit pe terenurile extravilane	07.02.02.03	111.000	111.000	223.065	92.774	130.291	131.941	5.027	86.097
Taxe judiciare de timbru, taxe de timbru pentru activitatea notariala si alte taxe de timbru	07.02.03	0	0	218	0	218	218	0	0
A4. IMPOZITE SI TAXE PE BUNURI SI SERVICII		2.887.600	3.125.600	3.199.321	60.697	3.138.624	3.140.080	2.624	56.617
Sume defalcate din TVA	11.02	2.832.000	3.070.000	3.064.719	0	3.064.719	3.064.719	0	0

Denumirea indicatorilor	Cod indicator	Prevederi bugetare		Drepturi constatate			Incasari realizate	Stingeri pe alte cai decat incasari	Drepturi constatate de incasat
		anuale aprobate la finele perioadei de raportare	trimestriale cumulate	Total, din care:	din anii precedenti	din anul curent			
Sume defalcate din taxa pe valoarea adaugata pentru finantarea cheltuielilor descentralizate la nivelul comunelor, oraselor, municipiilor, sectoarelor si Municipiului Bucuresti	11.02.02	1.278.000	1.168.000	1.162.719	0	1.162.719	1.162.719	0	0
Sume defalcate din TVA pt echilibrarea bugetelor locale	11.02.06	1.554.000	1.902.000	1.902.000	0	1.902.000	1.902.000	0	0
Taxe pe servicii specifice	15.02	0	0	530	0	530	530	0	0
Alte taxe pe servicii specifice	15.02.50	0	0	530	0	530	530	0	0
Taxe pe utilizarea bunurilor, autorizarea utilizarii bunurilor sau pe desfasurarea de activitati	16.02	55.600	55.600	134.072	60.697	73.375	74.831	2.624	56.617
Taxa asupra mijloacelor de transport	16.02.02	55.600	55.600	133.772	60.697	73.075	74.531	2.624	56.617
Taxa asupra mijloacelor de transport - PF	16.02.02.01	53.600	53.600	118.453	54.686	63.767	68.281	2.581	47.591
Taxa asupra mijloacelor de transport - PJ	16.02.02.02	2.000	2.000	15.319	6.011	9.308	6.250	43	9.026
Taxe si tarife pentru eliberarea de licente si autorizatii de functionare	16.02.03	0	0	300	0	300	300	0	0
A6. ALTE IMPOZITE SI TAXE FISCALE		81.000	81.000	195.416	53.016	142.400	138.545	1.516	55.355
Alte impozite si taxe fiscale	18.02	81.000	81.000	195.416	53.016	142.400	138.545	1.516	55.355
Alte impozite si taxe	18.02.50	81.000	81.000	195.416	53.016	142.400	138.545	1.516	55.355
C. VENITURI NEFISCALE		-800.150	-731.650	136.665	498.721	-362.056	-374.894	2.333	509.226
C1. VENITURI DIN PROPRIETATE		58.000	58.000	290.777	194.181	96.596	70.689	2.333	217.755
Venituri din proprietate	30.02	58.000	58.000	290.777	194.181	96.596	70.689	2.333	217.755
Venituri din concesiuni si inchirieri	30.02.05	58.000	58.000	290.777	194.181	96.596	70.689	2.333	217.755
Alte venituri din concesiuni si inchirieri de catre institutiile publice	30.02.05.30	58.000	58.000	290.777	194.181	96.596	70.689	2.333	217.755
C2. VANZARI DE BUNURI SI SERVICII		-858.150	-789.650	-154.112	304.540	-458.652	-445.583	0	291.471
Venituri din prestari de servicii si alte activitati	33.02	14.500	14.500	17.262	0	17.262	17.262	0	0
Venituri din prestari de servicii	33.02.08	14.500	14.500	17.262	0	17.262	17.262	0	0
Amenzi, penalitati si confiscari	35.02	32.000	32.000	355.494	304.540	50.954	64.023	0	291.471
Venituri din amenzi si alte sanctiuni aplicate conform dispozitiilor legale	35.02.01	32.000	32.000	355.494	304.540	50.954	64.023	0	291.471
Venituri din amenzi si alte sanctiuni aplicate de catre alte institutii de specialitate	35.02.01.02	32.000	32.000	355.494	304.540	50.954	64.023	0	291.471


Denumirea indicatorilor	Cod indicator	Prevederi bugetare		Drepturi constatate			Incasari realizate	Stingeri pe alte cai decat incasari	Drepturi constatate de incasat
		anuale aprobate la finele perioadei de raportare	trimestriale cumulate	Total, din care:	din anii precedenti	din anul curent			
Diverse venituri	36.02	0	0	32	0	32	32	0	0
Alte venituri	36.02.50	0	0	32	0	32	32	0	0
Transferuri voluntare, altele decat subventiile	37.02	-904.650	-836.150	-526.900	0	-526.900	-526.900	0	0
Varsaminte din sectiunea de functionare pentru finantarea sectiunii de dezvoltare a bugetului local (cu semnul minus)	37.02.03	-904.650	-836.150	-526.900	0	-526.900	-526.900	0	0
IV. SUBVENTII		10.000	359.000	353.971	0	353.971	353.971	0	0
SUBVENTII DE LA ALTE NIVELE ALE ADMINISTRATIEI PUBLICE		10.000	359.000	353.971	0	353.971	353.971	0	0
Subventii de la bugetul de stat	42.02	10.000	359.000	348.658	0	348.658	348.658	0	0
B. Curente		10.000	359.000	348.658	0	348.658	348.658	0	0
Subventii primite din Fondul de Interventie	42.02.28	0	129.000	129.000	0	129.000	129.000	0	0
Subventii pentru acordarea ajutorului pentru incalzirea locuintei si a suplimentului pentru energie alocate pentru consumul de combustibili solizi si sau petrolieri	42.02.34	10.000	230.000	219.658	0	219.658	219.658	0	0
Subventii de la alte administratii	43.02	0	0	5.313	0	5.313	5.313	0	0
Sume alocate din bugetul ANCFI pentru finantarea lucrarilor de inregistrare sistematica din cadrul Programului national de cadastru si carte funciara	43.02.34	0	0	5.313	0	5.313	5.313	0	0
SECTIUNEA DE DEZVOLTARE		13.277.370	17.329.850	6.583.778	0	6.583.778	6.583.778	0	0
TOTAL VENITURI		13.277.370	17.329.850	6.583.778	0	6.583.778	6.583.778	0	0
I. VENITURI CURENTE		904.650	836.150	526.900	0	526.900	526.900	0	0
C. VENITURI NEFISCALE		904.650	836.150	526.900	0	526.900	526.900	0	0
C2. VANZARI DE BUNURI SI SERVICII		904.650	836.150	526.900	0	526.900	526.900	0	0
Transferuri voluntare, altele decat subventiile	37.02	904.650	836.150	526.900	0	526.900	526.900	0	0
Varsaminte din sectiunea de functionare	37.02.04	904.650	836.150	526.900	0	526.900	526.900	0	0
IV. SUBVENTII		9.375.300	13.219.880	6.056.878	0	6.056.878	6.056.878	0	0
SUBVENTII DE LA ALTE NIVELE ALE ADMINISTRATIEI PUBLICE		9.375.300	13.219.880	6.056.878	0	6.056.878	6.056.878	0	0
Subventii de la bugetul de stat	42.02	9.375.300	13.219.880	6.056.878	0	6.056.878	6.056.878	0	0
B. Curente		9.375.300	13.219.880	6.056.878	0	6.056.878	6.056.878	0	0

Denumirea indicatorilor	Cod indicator	Prevederi bugetare		Drepturi constatate			Incasari realizate	Stingeri pe alte cai decat incasari	Drepturi constatate de incasat
		anuale aprobate la finele perioadei de raportare	trimestriale cumulate	Total, din care:	din anii precedenti	din anul curent			
Finantarea Programui National de Dezvoltare Locala	42.02.65	9.375.300	13.219.880	6.056.878	0	6.056.878	6.056.878	0	0
Sume primite de la UE/alti donatori in contul platilor efectuate si prefinantari aferente cadrului financiar 2014-2020	48.02	2.997.420	3.273.820	0	0	0	0	0	0
Fondul European de Dezvoltare Regionala (FEDR)	48.02.01	0	276.400	0	0	0	0	0	0
Sume primite in contul platilor efectuate in anul curent	48.02.01.01	0	276.400	0	0	0	0	0	0
Fondul European Agricol de Dezvoltare (FEADR)	48.02.04	2.997.420	2.997.420	0	0	0	0	0	0
Sume primite in contul platilor efectuate in anul curent	48.02.04.01	2.997.420	2.997.420	0	0	0	0	0	0

Primar,
Ababei Danut

Contabil,
Mititelu Violeta

.....



CONTUL DE EXECUTIE 2A: ADMINISTRATIA LOCALA - FINANTARE INTEGRALA DIN BUGET - CHELTUIELI

la data de 31.12.2021


Denumirea indicatorilor	Cod indicator	Credite de angajament		Credite bugetare		Angajamente bugetare	Angajamente legale	Plati efectuate	Angajamente legale de platit	Cheltuieli efective
		Initial	Definitive	initiale	definitive					
TOTAL SECTIUNILE FUNCTIONARE + DEZVOLTARE		0	0	18.827.720	23.627.950	11.745.587	11.745.587	11.745.587	0	6.788.103
TOTAL CHELTUIELI		0	0	18.827.720	23.627.950	11.745.587	11.745.587	11.745.587	0	6.788.103
Partea I-a SERVICII PUBLICE GENERALE	50.02	0	0	1.720.650	2.272.400	2.100.505	2.100.505	2.100.505	0	3.897.792
Autoritati publice si actiuni externe	51.02	0	0	1.714.650	2.272.400	2.100.505	2.100.505	2.100.505	0	3.897.792
Autoritati executive si legislative	51.02.01	0	0	1.714.650	2.272.400	2.100.505	2.100.505	2.100.505	0	3.897.792
Autoritati executive	51.02.01.03	0	0	1.714.650	2.272.400	2.100.505	2.100.505	2.100.505	0	3.897.792
Alte servicii publice generale	54.02	0	0	6.000	0	0	0	0	0	0
Fond de rezerva bugetara la dispozitia autoritatilor locale	54.02.05	0	0	6.000	0	0	0	0	0	0
Partea a II-a APARARE, ORDINE PUBLICA SI SIGURANTA NATIONALA	59.02	0	0	0	288.400	0	0	0	0	0
Ordine publica si siguranta nationala	61.02	0	0	0	288.400	0	0	0	0	0
Alte cheltuieli in domeniul ordinii publice si sigurantei nationale	61.02.50	0	0	0	288.400	0	0	0	0	0
Partea a III-a CHELTUIELI SOCIAL-CULTURALE	64.02	0	0	8.892.970	11.205.750	3.827.431	3.827.431	3.827.431	0	1.601.952
Invatamant	65.02	0	0	6.997.800	9.035.380	2.599.652	2.599.652	2.599.652	0	424.343
Invatamant prescolar si primar	65.02.03	0	0	2.501.600	3.788.580	450.667	450.667	450.667	0	0
Invatamant primar	65.02.03.02	0	0	2.501.600	3.788.580	450.667	450.667	450.667	0	0
Invatamant secundar	65.02.04	0	0	4.446.200	5.213.800	2.122.235	2.122.235	2.122.235	0	397.593
Invatamant secundar inferior	65.02.04.01	0	0	0	0	0	0	0	0	32.682
Invatamant secundar superior	65.02.04.02	0	0	3.934.200	4.688.800	1.602.516	1.602.516	1.602.516	0	0
Invatamant profesional	65.02.04.03	0	0	512.000	525.000	519.719	519.719	519.719	0	364.911
Alte cheltuieli in domeniul invatamantului	65.02.50	0	0	50.000	33.000	26.750	26.750	26.750	0	26.750
Cultura, recreere si religie	67.02	0	0	1.081.170	1.079.970	157.915	157.915	157.915	0	143.524
Servicii culturale	67.02.03	0	0	1.051.170	1.049.970	131.195	131.195	131.195	0	113.524
Biblioteci publice comunale, orasenesti, municipale	67.02.03.02	0	0	52.000	57.100	54.788	54.788	54.788	0	56.830
Camine culturale	67.02.03.07	0	0	999.170	992.870	76.407	76.407	76.407	0	56.694
Servicii recreative si sportive	67.02.05	0	0	0	0	-3.280	-3.280	-3.280	0	0




Denumirea indicatorilor	Cod indicator	Credite de angajament		Credite bugetare		Angajamente bugetare	Angajamente legale	Plati efectuate	Angajamente legale de platit	Cheltuieli efective
		Initial	Definitive	initiale	definitive					
Intretinere gradini publice, parcuri, zone verzi, baze sportive si de agrement	67.02.05.03	0	0	0	0	-3.280	-3.280	-3.280	0	0
Servicii religioase	67.02.06	0	0	30.000	30.000	30.000	30.000	30.000	0	30.000
Asigurari si asistenta sociala	68.02	0	0	814.000	1.090.400	1.069.864	1.069.864	1.069.864	0	1.034.085
Asistenta sociala in caz de boli si invaliditati	68.02.05	0	0	746.000	860.400	850.206	850.206	850.206	0	814.427
Asistenta sociala in caz de invaliditate	68.02.05.02	0	0	746.000	860.400	850.206	850.206	850.206	0	814.427
Prevenirea excluderii sociale	68.02.15	0	0	68.000	230.000	219.658	219.658	219.658	0	219.658
Ajutor social	68.02.15.01	0	0	68.000	230.000	219.658	219.658	219.658	0	219.658
Partea a IV-a SERVICII SI DEZVOLTARE PUBLICA, LOCUINTE, MEDIU SI APE	69.02	0	0	6.834.100	8.731.400	4.723.638	4.723.638	4.723.638	0	194.345
Locuinte, servicii si dezvoltare publica	70.02	0	0	4.661.100	6.492.400	4.579.875	4.579.875	4.579.875	0	34.895
Alimentare cu apa si amenajari hidrotehnice	70.02.05	0	0	3.840.400	5.681.700	4.355.996	4.355.996	4.355.996	0	0
Alimentare cu apa	70.02.05.01	0	0	3.840.400	5.681.700	4.355.996	4.355.996	4.355.996	0	0
Iluminat public si electrificari rurale	70.02.06	0	0	641.000	631.000	45.974	45.974	45.974	0	34.895
Alimentare cu gaze naturale in localitati	70.02.07	0	0	179.700	179.700	177.905	177.905	177.905	0	0
Protectia mediului	74.02	0	0	2.173.000	2.239.000	143.763	143.763	143.763	0	159.450
Salubritate si gestiunea deeurilor	74.02.05	0	0	2.173.000	2.239.000	143.763	143.763	143.763	0	159.450
Salubritate	74.02.05.01	0	0	2.173.000	2.239.000	143.763	143.763	143.763	0	159.450
Partea a V-a ACTIUNI ECONOMICE	79.02	0	0	1.380.000	1.130.000	1.094.013	1.094.013	1.094.013	0	1.094.014
Agricultura, silvicultura, piscicultura si vanatoare	83.02	0	0	55.000	55.000	53.304	53.304	53.304	0	53.305
Alte cheltuieli in domeniul agriculturii, silviculturii, pisciculturii si vanatorii	83.02.50	0	0	55.000	55.000	53.304	53.304	53.304	0	53.305
Transporturi	84.02	0	0	1.325.000	1.075.000	1.040.709	1.040.709	1.040.709	0	1.040.709
Transport rutier	84.02.03	0	0	1.325.000	1.075.000	1.040.709	1.040.709	1.040.709	0	1.040.709
Drumuri si poduri	84.02.03.01	0	0	1.325.000	1.075.000	1.040.709	1.040.709	1.040.709	0	1.040.709
Partea a VII-a REZERVE, EXCEDENT/DEFICIT	96.02	0	0	1.816.900	1.816.900	0	0	226.397	0	0
Deficit	99.02	0	0	1.816.900	1.816.900	0	0	226.397	0	0
SECTIUNEA DE FUNCTIONARE		0	0	3.858.450	4.606.200	4.370.949	4.370.949	4.370.949	0	4.037.066
TOTAL CHELTUIELI		0	0	3.858.450	4.606.200	4.370.949	4.370.949	4.370.949	0	4.037.066
Partea I-a SERVICII PUBLICE GENERALE	50.02	0	0	1.655.150	2.202.700	2.054.809	2.054.809	2.054.809	0	1.904.281
Autoritati publice si actiuni externe	51.02	0	0	1.649.150	2.202.700	2.054.809	2.054.809	2.054.809	0	1.904.281
Autoritati executive si legislative	51.02.01	0	0	1.649.150	2.202.700	2.054.809	2.054.809	2.054.809	0	1.904.281



Denumirea indicatorilor	Cod indicator	Credite de angajament		Credite bugetare		Angajamente bugetare	Angajamente legale	Plati efectuate	Angajamente legale de platit	Cheltuieli efective
		Initial	Definitive	initiale	definitive					
Autoritati executive	51.02.01.03	0	0	1.649.150	2.202.700	2.054.809	2.054.809	2.054.809	0	1.904.281
Alte servicii publice generale	54.02	0	0	6.000	0	0	0	0	0	0
Fond de rezerva bugetara la dispozitia autoritatilor locale	54.02.05	0	0	6.000	0	0	0	0	0	0
Partea a III-a CHELTUIELI SOCIAL-CULTURALE	64.02	0	0	1.521.300	1.792.500	1.757.234	1.757.234	1.757.234	0	1.569.270
Invatamant	65.02	0	0	562.000	558.000	546.469	546.469	546.469	0	391.661
Invatamant secundar	65.02.04	0	0	512.000	525.000	519.719	519.719	519.719	0	364.911
Invatamant profesional	65.02.04.03	0	0	512.000	525.000	519.719	519.719	519.719	0	364.911
Alte cheltuieli in domeniul invatamantului	65.02.50	0	0	50.000	33.000	26.750	26.750	26.750	0	26.750
Cultura, recreere si religie	67.02	0	0	145.300	144.100	140.901	140.901	140.901	0	143.524
Servicii culturale	67.02.03	0	0	115.300	114.100	110.901	110.901	110.901	0	113.524
Biblioteci publice comunale, orasenesti, municipale	67.02.03.02	0	0	52.000	57.100	54.788	54.788	54.788	0	56.830
Camine culturale	67.02.03.07	0	0	63.300	57.000	56.113	56.113	56.113	0	56.694
Servicii religioase	67.02.06	0	0	30.000	30.000	30.000	30.000	30.000	0	30.000
Asigurari si asistenta sociala	68.02	0	0	814.000	1.090.400	1.069.864	1.069.864	1.069.864	0	1.034.085
Asistenta sociala in caz de boli si invaliditati	68.02.05	0	0	746.000	860.400	850.206	850.206	850.206	0	814.427
Asistenta sociala in caz de invaliditate	68.02.05.02	0	0	746.000	860.400	850.206	850.206	850.206	0	814.427
Prevenirea excluderii sociale	68.02.15	0	0	68.000	230.000	219.658	219.658	219.658	0	219.658
Ajutor social	68.02.15.01	0	0	68.000	230.000	219.658	219.658	219.658	0	219.658
Partea a IV-a SERVICII SI DEZVOLTARE PUBLICA, LOCUINTE, MEDIU SI APE	69.02	0	0	177.000	233.000	189.737	189.737	189.737	0	194.345
Locuinte, servicii si dezvoltare publica	70.02	0	0	70.000	60.000	45.974	45.974	45.974	0	34.895
Iluminat public si electrificari rurale	70.02.06	0	0	70.000	60.000	45.974	45.974	45.974	0	34.895
Protectia mediului	74.02	0	0	107.000	173.000	143.763	143.763	143.763	0	159.450
Salubritate si gestiunea deseurilor	74.02.05	0	0	107.000	173.000	143.763	143.763	143.763	0	159.450
Salubritate	74.02.05.01	0	0	107.000	173.000	143.763	143.763	143.763	0	159.450
Partea a V-a ACTIUNI ECONOMICE	79.02	0	0	505.000	378.000	369.169	369.169	369.169	0	369.170
Agricultura, silvicultura, piscicultura si vanatoare	83.02	0	0	55.000	55.000	53.304	53.304	53.304	0	53.305
Alte cheltuieli in domeniul agriculturii, silviculturii, pisciculturii si vanatorii	83.02.50	0	0	55.000	55.000	53.304	53.304	53.304	0	53.305
Transporturi	84.02	0	0	450.000	323.000	315.865	315.865	315.865	0	315.865
Transport rutier	84.02.03	0	0	450.000	323.000	315.865	315.865	315.865	0	315.865
Drumuri si poduri	84.02.03.01	0	0	450.000	323.000	315.865	315.865	315.865	0	315.865



Denumirea indicatorilor	Cod indicator	Credite de angajament		Credite bugetare		Angajamente bugetare	Angajamente legale	Plati efectuate	Angajamente legale de platit	Cheltuieli efective
		Initial	Definitive	initiale	definitive					
Partea a VII-a REZERVE, EXCEDENT/DEFICIT	98.02	0	0	125.000	125.000	0	0	564.463	0	0
Excedent	98.02	0	0	0	0	0	0	564.463	0	0
Deficit	99.02	0	0	125.000	125.000	0	0	0	0	0
SECTIUNEA DE DEZVOLTARE		0	0	14.969.270	19.021.750	7.374.638	7.374.638	7.374.638	0	2.751.037
TOTAL CHELTUIELI		0	0	14.969.270	19.021.750	7.374.638	7.374.638	7.374.638	0	2.751.037
Partea I-a SERVICII PUBLICE GENERALE	50.02	0	0	65.500	69.700	45.696	45.696	45.696	0	1.993.511
Autoritati publice si actiuni externe	51.02	0	0	65.500	69.700	45.696	45.696	45.696	0	1.993.511
Autoritati executive si legislative	51.02.01	0	0	65.500	69.700	45.696	45.696	45.696	0	1.993.511
Autoritati executive	51.02.01.03	0	0	65.500	69.700	45.696	45.696	45.696	0	1.993.511
Partea a II-a APARARE, ORDINE PUBLICA SI SIGURANTA NATIONALA	59.02	0	0	0	288.400	0	0	0	0	0
Ordine publica si siguranta nationala	61.02	0	0	0	288.400	0	0	0	0	0
Alte cheltuieli in domeniul ordinii publice si sigurantei nationale	61.02.50	0	0	0	288.400	0	0	0	0	0
Partea a III-a CHELTUIELI SOCIAL-CULTURALE	64.02	0	0	7.371.670	9.413.250	2.070.197	2.070.197	2.070.197	0	32.682
Invatamant	65.02	0	0	6.435.800	8.477.380	2.053.183	2.053.183	2.053.183	0	32.682
Invatamant prescolar si primar	65.02.03	0	0	2.501.600	3.788.580	450.667	450.667	450.667	0	0
Invatamant primar	65.02.03.02	0	0	2.501.600	3.788.580	450.667	450.667	450.667	0	0
Invatamant secundar	65.02.04	0	0	3.934.200	4.688.800	1.602.516	1.602.516	1.602.516	0	32.682
Invatamant secundar inferior	65.02.04.01	0	0	0	0	0	0	0	0	32.682
Invatamant secundar superior	65.02.04.02	0	0	3.934.200	4.688.800	1.602.516	1.602.516	1.602.516	0	0
Cultura, recreere si religie	67.02	0	0	935.870	935.870	17.014	17.014	17.014	0	0
Servicii culturale	67.02.03	0	0	935.870	935.870	20.294	20.294	20.294	0	0
Camine culturale	67.02.03.07	0	0	935.870	935.870	20.294	20.294	20.294	0	0
Servicii recreative si sportive	67.02.05	0	0	0	0	-3.280	-3.280	-3.280	0	0
Intretinere gradini publice, parcuri, zone verzi, baze sportive si de agrement	67.02.05.03	0	0	0	0	-3.280	-3.280	-3.280	0	0
Partea a IV-a SERVICII SI DEZVOLTARE PUBLICA, LOCUINTE, MEDIU SI APE	69.02	0	0	6.657.100	8.498.400	4.533.901	4.533.901	4.533.901	0	0
Locuinte, servicii si dezvoltare publica	70.02	0	0	4.591.100	6.432.400	4.533.901	4.533.901	4.533.901	0	0
Alimentare cu apa si amenajari hidrotehnice	70.02.05	0	0	3.040.400	5.681.700	4.355.996	4.355.996	4.355.996	0	0
Alimentare cu apa	70.02.05.01	0	0	3.840.400	5.681.700	4.355.996	4.355.996	4.355.996	0	0
Iluminat public si electrificari rurale	70.02.06	0	0	571.000	571.000	0	0	0	0	0



Denumirea indicatorilor	Cod indicator	Credite de angajament		Credite bugetare		Angajamente bugetare	Angajamente legale	Plati efectuate	Angajamente legale de platit	Cheltuieli efective
		Initial	Definitive	initiale	definitive					
Alimentare cu gaze naturale in localitati	70.02.07	0	0	179.700	179.700	177.905	177.905	177.905	0	0
Protectia mediului	74.02	0	0	2.066.000	2.066.000	0	0	0	0	0
Salubritate si gestiunea deseurilor	74.02.05	0	0	2.066.000	2.066.000	0	0	0	0	0
Salubritate	74.02.05.01	0	0	2.066.000	2.066.000	0	0	0	0	0
Partea a V-a ACTIUNI ECONOMICE	79.02	0	0	875.000	752.000	724.844	724.844	724.844	0	724.844
Transporturi	84.02	0	0	875.000	752.000	724.844	724.844	724.844	0	724.844
Transport rutier	84.02.03	0	0	875.000	752.000	724.844	724.844	724.844	0	724.844
Drumuri si poduri	84.02.03.01	0	0	875.000	752.000	724.844	724.844	724.844	0	724.844
Partea a VII-a REZERVA, EXCEDENT/DEFICIT	96.02	0	0	1.691.900	1.691.900	0	0	790.860	0	0
Deficit	99.02	0	0	1.691.900	1.691.900	0	0	790.860	0	0

Primar,
Ababei Danut

Contabil,
Mititelu Violeta

